



ТЕЛЕФОНИ

0 (800) 800 130
(050) 462 0 130
(063) 462 0 130
(067) 462 0 130

130
COM.UA

Інтернет-магазин
автотоварів



SKYPE

km-130

АВТОМАГНІТОЛИ — Магнітоли • Медіа-ресівери та станції • Штатні магнітоли • CD/DVD чейнджери • FM-модулятори/USB адаптери • Flash пам'ять • Перехідні рамки та роз'єми • Антени • Аксесуари | **АВТОЗВУК** — Акустика • Підсилювачі • Сабвуфери • Процесори • Кросовери • Навушники • Аксесуари | **БОРТОВІ КОМП'ЮТЕРИ** — Універсальні комп'ютери • Модельні комп'ютери • Аксесуари | **GPS НАВІГАТОРИ** — Портативні GPS • Вмонтовані GPS • GPS модулі • GPS трекери • Антени для GPS навігаторів • Аксесуари | **ВІДЕОПРИСТРОЇ** — Відеореєстратори • Телевізори та монітори • Автомобільні ТВ тюнери • Камери • Відеомодулі • Транскодери • Автомобільні ТВ антени • Аксесуари | **ОХОРОННІ СИСТЕМИ** — Автосигналізація • Мотосигналізація • Механічні блокувальники • Імобілайзери • Датчики • Аксесуари | **ОПТИКА ТА СВІТЛО** — Ксенон • Біксенон • Лампи • Світлодіоди • Стробоскопи • Оптика і фари • Омивачі фар • Датчики світла, дощу • Аксесуари | **ПАРКТРОНІКИ ТА ДЗЕРКАЛА** — Задні парктроніки • Передні парктроніки • Комбіновані парктроніки • Дзеркала заднього виду • Аксесуари | **ПІДГРІВ ТА ОХОЛОДЖЕННЯ** — Підігрів сидінь • Підігрів дзеркал • Підігрів двірників • Підігрів двигунів • Автоохолодильники • Автокондиціонери • Аксесуари | **ТЮНІНГ** — Віброізоляція • Шумоізоляція • Тонувальна плівка • Аксесуари | **АВТОАКСЕСУАРИ** — Радар-детектори • Гучний зв'язок, Bluetooth • Склопідіймачі • Компресори • Звукові сигнали, СГП • Вимірювальні прилади • Автопилососи • Автокрісла • Різне | **МОНТАЖНЕ ОБЛАДНАННЯ** — Інсталяційні комплекти • Оббивні матеріали • Декоративні решітки • Фазоінвертори • Кабель та провід • Інструменти • Різне | **ЖИВЛЕННЯ** — Акумулятори • Перетворювачі • Пуско-заряджувальні пристрої • Конденсатори • Аксесуари | **МОРСЬКА ЕЛЕКТРОНІКА ТА ЗВУК** — Морські магнітоли • Морська акустика • Морські сабвуфери • Морські підсилювачі • Аксесуари | **АВТОХІМІЯ ТА КОСМЕТИКА** — Присадки • Рідини омивача • Засоби по догляду • Поліролі • Ароматизатори • Клеї та герметики | **РІДИНИ ТА МАСЛА** — Моторні масла • Трансмісійні масла • Гальмівні рідини • Антифризи • Технічні змазки



У магазині «130» ви можете знайти та купити у Києві з доставкою по місту та Україні практично все для вашого автомобіля. Наші досвідчені консультанти нададуть вам вичерпну інформацію та допоможуть підібрати саме те, що ви шукаєте. Чекаємо вас за адресою

<https://130.com.ua>

СЕРВІСНІ ЦЕНТРИ «СТАЛЬ»:

м. Київ вул. Магнітогорська, 1 т.: 050-446-88-70, (044) 498-14-15	м. Коростень вул. Шатрищанська, 69 т.: 095-281-43-76, (04142)3-02-55	м. Нова Каховка вул. Заводська, 2Р т.: 095-282-13-97, (05549)7-24-84	м. Харків Наб. Крупської, 5 т.: 050-446-32-30, (057)738-69-37
м. Біла Церква вул. Таращанська, 193 Г т.: 050-387-49-26, (04563)3-30-65	м. Котовськ вул. 50-років Жовтня, 216 Е т.: 050-418-36-53, (04862)5-51-23	м. Одеса вул. Новомосковська догога, 3 т.: 050-418-41-41, (048)728-74-80	м. Херсон вул. Полякова, 27 т.: 050-382-69-09, 095-274-69-41
м. Білгород-Дністровський вул. Шабська, 77 т.: 050-384-25-99, (04849)3-18-87	м. Краматорськ вул. Лазо, 24 т.: 095-283-93-18, (06264)3-12-12	м. Олександрія вул. Кіровоградське шосе, 157 т.: 095-28-15-204, (05235)6-82-08	м. Хмельницький вул. Заводська, 155 т.: 050-416-40-86, (0382) 645-036
м. Вінниця вул. Чехова, 45 т.: 050-417-93-28, 050-313-81-75	м. Кременчуг вул. Махорочна, 37А т.: 050-315-85-20, (0536)79-33-16	м. Полтава вул. Половка, 66Б т.: 050-382-58-51, (0532)61-57-01	м. Черкаси вул. 14 Грудня, 6/1 т.: (050) 383-21-06
м. Дніпропетровськ пров. Юнатів, 7 т.: 050-355-77-21, (056)235-06-06	м. Кривий Ріг вул. Жовтнева, 18В т.: 050-387-38-16, (056)462-99-05	м. Рівне вул. Курчатова, 34, оф.111 т.: 050-419-97-56, (0362)64-23-70	м. Чернігів пр-т Миру, 310 А т.: 050-414-75-72, (0462)65-32-75
м. Донецьк вул. Сігова, 2г, оф.8 т.: 050-448-46-43, (062)297-21-13	м. Луганськ вул. А. Лінева, 68 т.: 050-352-58-43, (0642)93-51-71	м. Северодонецьк вул. Федоренко, 10 т.: 095-284-04-02, (06452)4-41-51	м. Чернівці вул. Жасмінна, 3 А т.: 095-281-87-29, (0372)58-68-02
м. Житомир вул. Ватутіна, 81А т.: 050-414-75-88, (0412)36-13-13	м. Луцьк вул. Лідавська, 2 т.: 050-382-64-04, (0332)78-59-33	м. Сімферополь вул. Вузлова, 20 т.: 050-344-70-26, (0652)48-15-73	м. Шостка вул. Шевченко, 57 т.: 095-281-51-94, (05449)7-56-96
м. Запоріжжя вул. Карпенко-Кярого, 54А т.: 050-352-53-81, (061) 219-02-49	м. Львів вул. Городоцька 174 (тер."Мотозаводу") т.: 050-384-58-50, (032)295-25-49	м. Сміла вул. Мічуріна, 32 т.: 095-281-52-67, (0472)52-05-05	
м. Івано-Франківськ вул. Короля Данила, 20, к.10 т.: 050-446-12-55, (0342)71-07-91	м. Маріуполь вул. Гавань Шмідта, 6 т.: 050-411-22-94, (0629)41-06-67	м. Суми вул. Прокоф'єва, 19, оф.3 т.: 050-387-49-36, (0542)65-86-29	
м. Ізмаїл вул. Шевченко, 120 т.: 050-418-35-88	м. Мелітополь вул. Профінтерна, 14/2 т.: 050-461-70-54, (0619)42-11-61	м. Тернопіль вул. Текстильна, 30 т.: 050-353-79-73, (0352)52-86-27	
м. Кам'янець-Подільський Хмельницьке шосе, 38 т.: 095-284-03-96, (03849)9-17-73	м. Миколаїв вул. Авангардна, 2А т.: 095-274-69-26	м. Ужгород вул. Краснодонців, 1 (тер-я заводу «Електродрвигун») т.: 050-387-49-38, (0312)66-12-90	
м. Кіровоград вул. Тореза, 27Б т.: 095-270-76-67, (0522)22-17-28	м. Нікополь вул. Кооперативна, 1 т.: 095-283-93-17, (05662) 3-90-47	м. Умань вул. Дерев'янка, 11Б т.: 095-284-03-94, (04744)4-88-23	

Перфоратор

П 32-15



Інструкція користувача

Загальні відомості про безпеку

УВАГА! Повністю прочитайте інструкцію. Недотримання наведених нижче інструкцій може викликати ураження електричним струмом, виникнення пожежі й/або нанесення важких травм.

Термін "електроінструмент", використаний в інструкції, позначає електричний інструмент із живленням від електричної мережі (з кабелем живлення) і акумуляторний електроінструмент (без кабелю живлення).

ЗБЕРІГАЙТЕ ЦЮ ІНСТРУКЦІЮ

Робоча площа

-Дотримуйтеся чистоти й підтримуйте належну освітленість на робочому місці. Безладдя на робочому місці і його погане освітлення можуть привести до нещасних випадків.

-Не використовуйте електроінструмент у вибухонебезпечному середовищі, тобто в безпосередній близькості від легкозаймистих рідин, газів або пилю. У процесі роботи електроінструмент іскрить, і іскри можуть запалити газу або пил.

-При роботі з електроінструментом не допускайте дітей або сторонніх осіб на Ваше робоче місце. Відволікання Вашої уваги може привести до втрати контролю над роботою інструменту.

Електрична безпека

-Подвійна ізоляція виключає необхідність у потрійному проведенні із заземленням.

-Уникайте механічних контактів з такими заземленими поверхнями, як трубопроводи, системи опалення, плити й холодильники. При контакті людини із заземленими предметами під час роботи інструментом імовірність електричного удару зростає.

-Оберегайте електроінструмент від впливу дощу й вологи. Влучення води в електроінструмент підвищує ймовірність електричного удару.

-Використовуйте кабель тільки за призначенням. Не допускається тягти й пересувати електроінструмент за кабель або використовувати кабель для витягування вилки з розетки. Оберегайте кабель інструменту від впливу високих температур, мастил, гострих країв або частин, що рухаються.

Ушкоджений або поплутаний кабель підвищує можливість електричного удару.

Особиста безпека

- Уважно стежте за тим, що Ви робите й виконуйте роботу обдуманно.



Споживана потужність:	1500 Вт
Кількість обертів:	0-950 об. хв.
Сила удару:	6.0 Дж
Макс. діаметр свердління:	32 мм
у бетоні	32 мм
Вага:	5,44 кг



Товар групи електроінструмент. Виробник: Йонганг Донлонг Імпорт & Експорт Ко., ЛТД
Адреса: № 1127 Вест Джиулінг Роуд, Йонганг Сіті, Жеджіанг, Китай.
Імпортер: ПП «Будпостач». Вул. Магнітогорська 1, оф.208, м. Київ, Україна. Інформацію щодо призначення товару дивіться в інструкції. Вироблено в 2016 році. Зберігати в сухому місці при температурі: -10 +50 С. Правила користування та гарантійний термін дивіться в інструкції до товару. Термін зберігання необмежений. Не містить шкідливих речовин.

Утилізація електроінструментів робиться окремо від інших відходів на підприємствах, що відповідають умовам екологічної безпеки.

ВАЖЛИВА ІНФОРМАЦІЯ

Ви придбали продукцію не професійного призначення, призначену винятково для використання в домашніх умовах.

При роботі слід дотримуватися наступних правил:

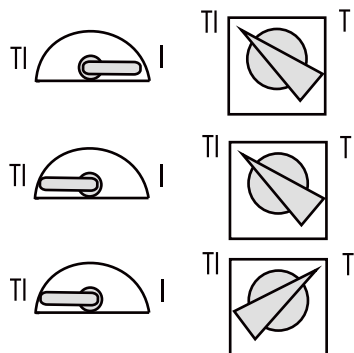
- На кожні 15 хвилин роботи - 15 хвилин відпочинку.
- Напруга в мережі повинна відповідати значенню, зазначеному на інструменті та в інструкції з експлуатації.
- Ремонти повинні робитися тільки кваліфікованими фахівцями в авторизованих сервісних центрах "СТАЛЬ"
- Розкриття або розбирання інструменту припиняє дію гарантії (більш докладно див. "Гарантійний Талон").

Термін експлуатації приладу - два роки від дня продажу



Фірма-виробник залишає за собою право змінювати зовнішній вигляд та комплектацію без попереднього узгодження з покупцем.

Користуйтеся двома селекторами одночасно.



Тільки свердління.

Свердління деревини, сталі й т.п.

Свердління з ударом.

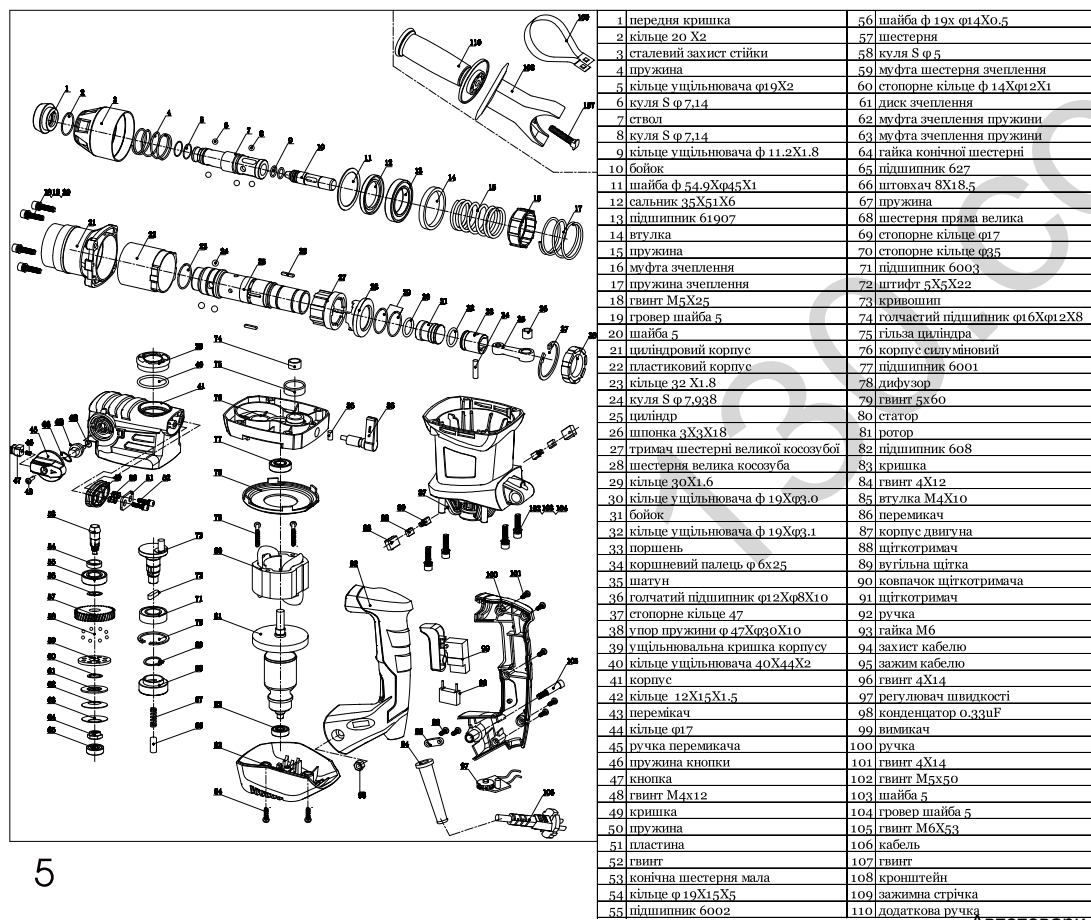
Свердління бетону, каменю, цегли.

Тільки удар.

Роботи із дроблення й розколювання.

- Не користуйтеся електроінструментом, якщо Ви втомилися або знаходитесь під впливом транквілізаторів, алкоголю або медичних препаратів.
- Одягайтеся правильно. Не надягайте вільний одяг і прикраси при роботі з інструментом. Маючи довге волосся, ховайте його, одяг і інструменту.

Детальна схема моделі



5

рукавички тримайте вдалині від частин, що рухаються, тому що вони можуть бути затягнуті в механізм.

- Щоб уникнути нещасних випадків, переконайтеся, що інструмент виключений перед включенням вилки в розетку. Перенос інструмента з пальцем на вимикачі може викликати його включення. Видаляйте регульовальні або гайкові ключі перед включенням інструменту. Наявність їх на обертових частинах інструменту може привести до травм.
- Не перенапружуйтеся. Тримайте правильну стійку й баланс увесь час роботи, що допоможе поліпшити контроль у несподіваних ситуаціях. Використовуйте засоби індивідуального захисту. Захисні окуляри обов'язкові. Засоби індивідуального захисту, такі як пилезахисний респіратор, нековзне захисне взуття, каска, засоби захисту органів слуху, застосовуються у відповідних умовах роботи обставинах і мінімізують можливість одержання травм.

Використання й зберігання

- Використовуйте кріплення або інші пластикові пристосування, щоб утримувати оброблювану деталь. Утримання деталі рукою або тілом нестабільне й може спричинити втрату контролю.
- Не використовуйте надмірне зусилля в роботі. Використовуйте той інструмент, що призначений для даної роботи. З ним Ви виконаєте роботу швидше й надійніше, використовуючи весь діапазон його можливостей.
- Не використовуйте інструмент із несправним вимикачем. Інструмент із несправним вимикачем небезпечний і підлягає ремонту. Відключіть вилку із джерела живлення, перед тим як робити будь-які регулювання, заміну насадок або зберіганням інструменту. Подібні заходи безпеки зменшують ризик несподіваного включення інструменту.
- Зберігайте інструмент поза доступом дітей й інших людей, що не мають досвіду роботи.
- Використовуйте інструмент із обслуговуванням. Зберігайте відрізний інструмент наточеним і чистим. Інструмент, збережений належним чином, буде служити довше. Стежте за регулюванням частин, що рухаються, ушкодженнями частин інструменту й інших умов, які можуть перешкодити нормальній експлуатації. Якщо він ушкоджений, потрібно звернутися в сервісний центр перед його використанням.
- Використовуйте тільки приналежності, які рекомендовані виробниками Вашої моделі. Аксесуари, які можуть підходити до одного інструменту, можуть бути небезпечні при використанні на іншому.

2

Перелік комплекту:

1. Перфоратор П 32-15 - 1 шт.
2. Допоміжна рукоятка - 1 шт.
3. Захисна протипилова насадка - 1 шт.
4. Бур - 3 шт.
5. Піка - 2 шт.
6. Патрон для сверління - 1 шт.
7. Адаптер SDS Plus - 1 шт.
8. Змащувач хвостовиків бурів у пластиковій банці - 1 шт
9. Інструкція користувача з гарантійним талоном - 1шт.
10. Валіза пластикова - 1 шт.
11. Ключ для патрона - 1 шт., ключ - 1 шт.

Сервісне обслуговування

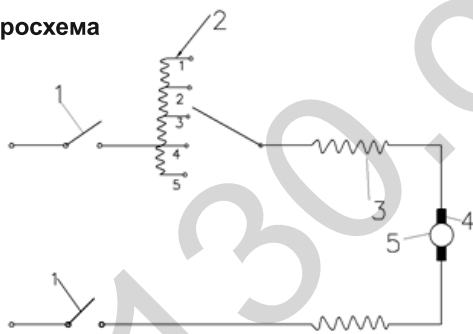
- Тільки кваліфікований персонал може виконувати обслуговування інструменту. Обслуговування або тех. підтримка, зроблена некваліфікованим персоналом, може викликати ризик заподіяння травми.
- При проведенні ремонту інструменту, використовуйте тільки ідентичні запчастини. Недотримання цього правила може спричинити електричний шок або травму.

Специфічні правила безпеки

- Закріпліть інструмент на робочій поверхні під час виконання робіт, де в відрізних деталях, можуть бути сховані дроти або джугти. Дроти під напругою, контактуючи з відкритими металевими частинами інструмента, передають напругу через них, і оператор піддається електрошоку.
- Мітка на Вашому інструменті повинна мати наступні символи:

- V - Вольти
- A - Ампера
- Гц - Герци
- ~ - Змінний струм
- /хв.⁻¹ - обертів за хвилину

Електросхема



Примітки

- Не використовуйте подовжувачів або заміну вилок.
- Ушкоджений або зношений шнур живлення повинен бути замінений негайно у кваліфікованому сервісному центрі.
- Для Вашої безпеки надягайте захисні окуляри.
- Не працюйте у вологій або в мокрій обстановці.
- Ізоляція стає тонше, якщо інструментом не користувалися досить довгий час. Якщо опір між обмоткою й тілом менше ніж 7,5 М, вона повинна бути висушена перед використанням.
- Після тривалої експлуатації щітки можуть бути зношені й працювати з виділенням великої кількості іскор. У цьому випадку їх необхідно замінити, інакше двигун може бути ушкоджений.

Установка аксесуарів

Очистіть хвостовик аксесуара від можливого сміття й пилу, потім змастіть його світлим мастилом або змащувачем.



Вставляйте аксесуар у патрон тільки через шторку грязьового захисту до замикання його в патроні.

Потягніть його назовні, щоб переконатися, що аксесуар закріпився в патроні.

Примітка: Застосування неушкоджених і гарне заточених аксесуарів гарантує безпечну й ефективну роботу.

Витягування аксесуарів

Увага! Аксесуари можуть бути гарячими після використання. Щоб уникнути контакту зі шкірою, використовуйте захисні рукавиці або одяг для витягування аксесуарів. Для витягування: натисніть й утримуйте патрон і витягніть аксесуар. Всі аксесуари повинні бути добре очищені після витягування.



Кнопка запуску з регулятором швидкості

Інструмент може бути включений або виключений натисканням на клавішу включення. Швидкість залежить від сили натискання на клавішу включення. Додавайте більше зусилля на клавішу включення, щоб збільшити швидкість або менше, щоб зменшити швидкість.

Перемикач напрямку обертання

Перемикач напрямку обертання розташований вище клавіші включення.

Увага! Цим перемикачем можна користуватися тільки тоді, коли двигун виключений і насадка витягнута з оброблюваного матеріалу.

Використання перемикача в положенні "Праворуч" (вид позаду рукоятки) дозволяє патрону обертатися праворуч, положення "Реверс" обертає патрон у зворотню сторону.

Селектори вибору режиму роботи

Дозволяють вибрати один з 3 режимів роботи.

Виберіть режим, що найбільше підходить для виконуваної роботи.

Поверніть селектор у положення, що відповідає роботі із установленим аксесуаром.

Перемикач режимів потрібно робити на холостому ході при мінімальних обертах. Це потрібно для того, щоб муфти зчепилися між собою. Невиконання цього може привести до неперемикання режимів.