



ТЕЛЕФОНИ

(044) 360-7-130  
(050) 336-0-130  
(063) 788-0-130  
(067) 233-0-130  
(068) 282-0-130

**130**  
COM.UA

Інтернет-магазин  
автотоварів



ICQ

294-0-130  
597-0-130

SKYPE

km-130

**АВТОМАГНІТОЛИ** — Магнітоли • Медіа-ресівери та станції • Штатні магнітоли • CD/DVD чейнджери • FM-модулятори/USB адаптери • Flash пам'ять • Перехідні рамки та роз'єми • Антени • Аксесуари  
**АВТОЗВУК** — Акустика • Підсилювачі • Сабвуфери • Процесори • Кросовери • Навушники • Аксесуари | **БОРТОВІ КОМП'ЮТЕРИ** — Універсальні комп'ютери • Моделні комп'ютери • Аксесуари |  
**GPS НАВІГАТОРИ** — Портативні GPS • Вмонтовані GPS • GPS модулі • GPS трекари • Антени для GPS навігаторів • Аксесуари | **ВІДЕОПРИСТРОЇ** — Відеореєстратори • Телевізори та монітори  
• Автомобільні ТВ тюнери • Камери • Відеомодулі • Транскодери • Автомобільні ТВ антени • Аксесуари | **ОХОРОННІ СИСТЕМИ** — Автосигналізація • Мотосигналізація • Механічні блокувальники  
• Імобілайзери • Датчики • Аксесуари | **ОПТИКА ТА СВІТЛО** — Ксенон • Біксенон • Лампи • Світлодіоди • Стробоскопи • Оптика і фари • Омивачі фар • Датчики світла, дощу • Аксесуари |  
**ПАРКТРОНИКИ ТА ДЗЕРКАЛА** — Задні парктроники • Передні парктроники • Комбіновані парктроники • Дзеркала заднього виду • Аксесуари | **ПІДГРІВ ТА ОХОЛОДЖЕННЯ** — Підігрів сидінь  
• Підігрів дзеркал • Підігрів двірників • Підігрів двигунів • Автоохолодильники • Автокондиціонери • Аксесуари | **ТЮНІНГ** — Віброізоляція • Шумоізоляція • Тонувальна плівка • Аксесуари |  
**АВТОАКСЕСУАРИ** — Радар-детектори • Гучний зв'язок, Bluetooth • Склопідіймачі • Компресори • Звукові сигнали, СГП • Вимірювальні прилади • Автопилососи • Автокрісла • Різне |  
**МОНТАЖНЕ ОБЛАДНАННЯ** — Інсталяційні комплекти • Оббивні матеріали • Декоративні решітки • Фазоінвертори • Кабель та провід • Інструменти • Різне | **ЖИВЛЕННЯ** — Акумулятори  
• Перетворювачі • Пуско-заряджувальні пристрої • Конденсатори • Аксесуари | **МОРСЬКА ЕЛЕКТРОНІКА ТА ЗВУК** — Морські магнітоли • Морська акустика • Морські сабвуфери • Морські підсилювачі  
• Аксесуари | **АВТОХІМІЯ ТА КОСМЕТИКА** — Присадки • Рідини омивача • Засоби по догляду • Поліролі • Ароматизатори • Клеї та герметики | **РІДИНИ ТА МАСЛА** — Моторні масла • Трансмісійні  
масла • Гальмівні рідини • Антифризи • Технічні змазки



У магазині «130» ви можете знайти та купити у Києві з доставкою по місту та Україні практично все для вашого автомобіля. Наші досвідчені консультанти нададуть вам вичерпну інформацію та допоможуть підібрати саме те, що ви шукаєте. Чекаємо вас за адресою

<http://130.com.ua>



## Зарядні пристрої для акумуляторів

### StandardCharge 6

RCB206/RECB206

6 ампер

### StandardCharge 8

RCB208/RECB208

8 ампер

### StandardCharge 12

RCB212/RECB212

12 ампер

## ІНСТРУКЦІЯ З ВИКОРИСТАННЯ

Зберігайте цю інструкцію, щоб мати змогу звернутися до неї у майбутньому



[www.ringautomotive.co.uk](http://www.ringautomotive.co.uk)



## Правила безпеки

### РИЗИК ВИБУХУ!

Підключення пристрою до акумулятора повинно здійснюватися лише коли пристрій вимкнено


Не слід використовувати зарядний пристрій за відсутності вентиляції



**Пристрій призначений для використання тільки у приміщеннях**  
У будь-якому випадку не допускати потрапляння вологи

130.com.ua

## Особливості конструкції зарядного пристрою StandardCharge та докладний технічний опис



Зелений світлодіодний індикатор «**Fully Charged**» вказує на те, що акумулятор повністю заряджений



Жовтий світлодіодний індикатор «**Charging**» вказує на те, що акумулятор знаходиться у процесі зарядження



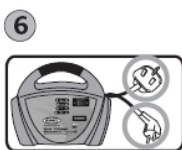
Червоний світлодіодний індикатор «**Power**» вказує на те, що зарядний пристрій підключений до електромережі




Червоний світлодіодний індикатор «**Polarity check**». Захист від підключення з неправильною полярністю. Слід перевірити, чи правильно підключений акумулятор



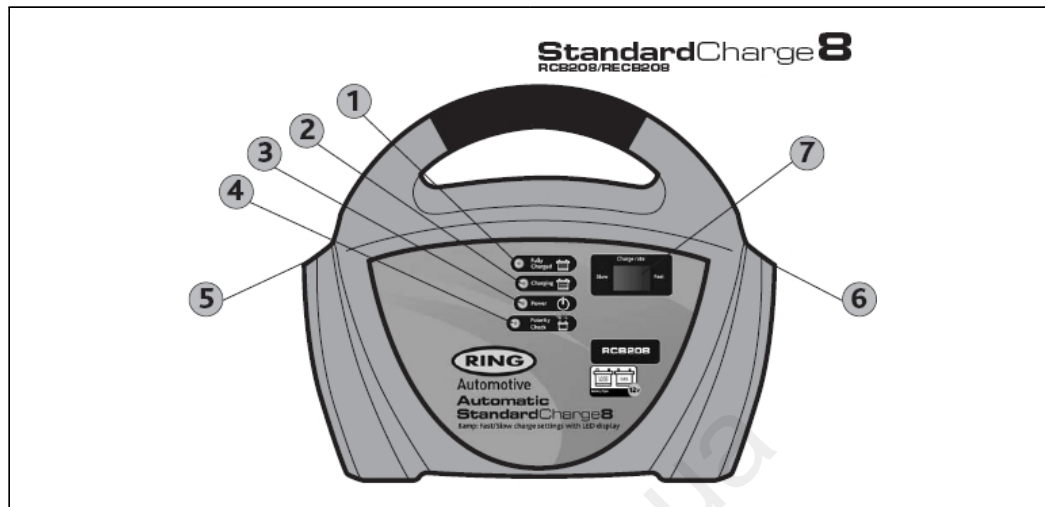
Затискачі для контактів акумулятора розташовані у спеціальному відсіку для зберігання



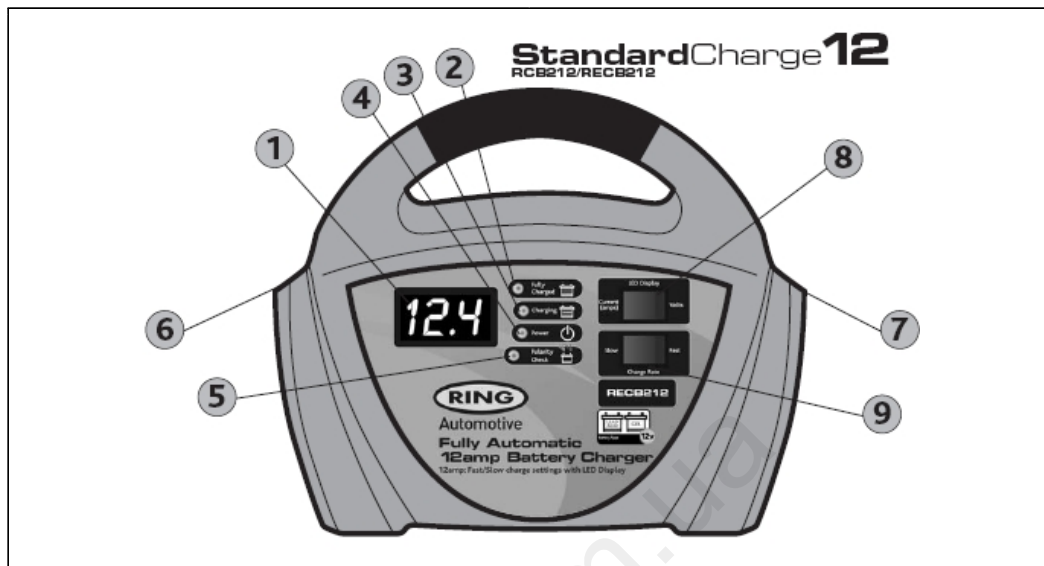
Кабель для підключення до електромережі змінного струму розташований у спеціальному відсіку для зберігання



Перемикач напруги акумулятора – доступні варіанти 6В та 12В



	<p>Зелений світлодіодний індикатор «<b>Fully Charged</b>» вказує на те, що акумулятор повністю заряджений</p>
	<p>Жовтий світлодіодний індикатор «<b>Charging</b>» вказує на те, що акумулятор знаходиться у процесі зарядження</p>
	<p>Червоний світлодіодний індикатор «<b>Power</b>» вказує на те, що зарядний пристрій підключений до електромережі</p>
	<p>Червоний світлодіодний індикатор «<b>Polarity check</b>». Захист від підключення з неправильною полярністю. Слід перевірити, чи правильно підключений акумулятор</p>
	<p>Затискачі для контактів акумулятора розташовані у спеціальному відсіку для зберігання</p>
	<p>Кабель для підключення до електромережі змінного струму розташований у спеціальному відсіку для зберігання</p>
	<p>Перемикач зарядного струму «<b>Charge Rate</b>»          Високий зарядний струм – 8А (ефективне значення)          Низький зарядний струм – 3,7А (ефективне значення)</p>

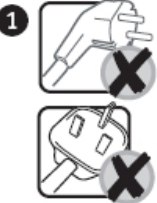



<p>1</p> 	<p>Світлодіодний дисплей – відображає напругу акумулятора або струм зарядження (A)</p>
<p>2</p> 	<p>Зелений світлодіодний індикатор «<b>Fully Charged</b>» вказує на те, що акумулятор повністю заряджений</p>
<p>3</p> 	<p>Жовтий світлодіодний індикатор «<b>Charging</b>» вказує на те, що акумулятор знаходиться у процесі зарядження</p>
<p>4</p> 	<p>Червоний світлодіодний індикатор «<b>Power</b>» вказує на те, що зарядний пристрій підключений до електромережі</p>
<p>5</p> 	<p>Червоний світлодіодний індикатор «<b>Polarity check</b>». Захист від підключення з неправильною полярністю. Слід перевірити, чи правильно підключений акумулятор</p>

<p>6</p> 	<p>Затискачі для контактів акумулятора розташовані у спеціальному відсіку для зберігання</p>
<p>7</p> 	<p>Кабель для підключення до електромережі змінного струму розташований у спеціальному відсіку для зберігання</p>
<p>8</p> 	<p>Перемикач режимів дисплею «<b>Display Settings</b>» - на світлодіодному дисплеї може відображатися або напруга акумулятора, або струм зарядження (A)</p>
<p>9</p> 	<p>Перемикач зарядного струму «<b>Charge Rate</b>»  Високий зарядний струм – 12A (ефективне значення)  Низький зарядний струм – 3,7A (ефективне значення)</p>

### 3 Використання пристрою

Інструкції та умови використання

<p>1</p> 	<p><b>Увага</b>  Переконайтеся, що кабель живлення не підключений до мережі змінного струму</p>
<p>2</p> 	<p><b>Підключення</b>  Приєднайте червоний (+) затискач до червоного (+) контакту акумулятора</p> <p>Приєднайте чорний (-) затискач до чорного (-) контакту акумулятора</p> <p>Підключіть кабель живлення до мережі змінного струму 220/240В. Після цього почне світитися червоний світлодіод «<b>Power</b>».</p>

3



### Перевірка полярності

Світлодіодний індикатор «**Polarity check**» світиться у тих випадках, коли зарядний пристрій неправильно підключений до акумулятора, тобто червоний (+) затискувач приєднаний до чорного (-) контакту акумулятора

Переконайтеся у правильності підключення та в тому, що світлодіод «**Polarity check**» не світиться

4

Fully  
Charged

### Зарядження

Коли зарядження акумулятора завершено, почне світитися зелений світлодіод «**Fully Charged**»

Відключіть пристрій від електромережі змінного струму

Від'єднайте червоний (+) та чорний (-) затискачі від контактів акумулятора

## 4 Технічні характеристики

Вхідна напруга	220 – 240В змінного струму	
Струм зарядження	StandardChadge 6	6A (ефективна) 4A (постійний струм)
	StandardChadge 8	8A/3,7A (ефективна) 5,4A/2,5A (постійний струм)
	StandardChadge 12	12A/3,7A (ефективна) 8A/2,5A (постійний струм)
Вихідна напруга	12В постійного струму/ RECB206 – 6В та 12В постійного струму	
Тип акумулятора	Свинцовоокислотний – всі моделі/ Гелевий - StandardChadge 8 та 12	
Ємність акумулятора	StandardChadge 6	20 А·год – 70 А·год
	StandardChadge 8	20 А·год – 120 А·год
	StandardChadge 12	20 А·год – 180 А·год
Розміри	255мм x 100мм x 215мм	
Вага	3,2 кг	
Номер за каталогом	StandardChadge 6	RECB206
	StandardChadge 8	RECB208
	StandardChadge 12	RECB212

### Ризик ураження електричним струмом

Не слід використовувати пристрій, якщо в нього пошкоджені провідники



Всі пристрої серії StandardChadge мають ухвалення згідно з Директивами Європейського союзу.

Електромагнітна сумісність: EN55014-1 / EN55014-2 / EN61000-3-2 / EN61000-3-3

Директива ЄС для низьковольтних пристроїв: EN60335-1 / EN60335-2-29

Електромагнітне поле: EN50366

Продавець надає гарантію терміном 1 рік за умови дотримання користувачем положень і вказівок цієї інструкції.

Дата продажу «\_\_\_» \_\_\_\_\_ 20\_\_ року

Печатка  
та підпис продавця \_\_\_\_\_

**Виробник: Компанія Ring Automotive Ltd, Gelderd Road, Leeds, England, LS12 6NA**

Телефон: +44 (0)113 213 2000  
Факс: +44 (0)113 231 0266  
Електронна пошта: [autosales@ringautomotive.co.uk](mailto:autosales@ringautomotive.co.uk)  
Веб-сайт: [www.ringautomotive.co.uk](http://www.ringautomotive.co.uk)