



ТЕЛЕФОНИ

0 (800) 800 130  
(050) 462 0 130  
(063) 462 0 130  
(067) 462 0 130

130  
COM.UA

Інтернет-магазин  
автотоварів



SKYPE

km-130

**АВТОМАГНІТОЛИ** — Магнітоли • Медіа-ресівери та станції • Штатні магнітоли • CD/DVD чейнджери • FM-модулятори/USB адаптери • Flash пам'ять • Перехідні рамки та роз'єми • Антени • Аксесуари |  
**АВТОЗВУК** — Акустика • Підсилювачі • Сабвуфери • Процесори • Кросовери • Навушники • Аксесуари | **БОРТОВІ КОМП'ЮТЕРИ** — Універсальні комп'ютери • Модельні комп'ютери • Аксесуари |  
**GPS НАВІГАТОРИ** — Портативні GPS • Вмонтовані GPS • GPS модулі • GPS трекери • Антени для GPS навігаторів • Аксесуари | **ВІДЕОПРИСТРОЇ** — Відеореєстратори • Телевізори та монітори • Автомобільні ТВ тюнери • Камери • Відеомодулі • Транскодери • Автомобільні ТВ антени • Аксесуари | **ОХОРОННІ СИСТЕМИ** — Автосигналізація • Мотосигналізація • Механічні блокувальники • Імобілайзери • Датчики • Аксесуари | **ОПТИКА ТА СВІТЛО** — Ксенон • Біксенон • Лампи • Світлодіоди • Стробоскопи • Оптика і фари • Омивачі фар • Датчики світла, дощу • Аксесуари |  
**ПАРКТРОНІКИ ТА ДЗЕРКАЛА** — Задні парктроніки • Передні парктроніки • Комбіновані парктроніки • Дзеркала заднього виду • Аксесуари | **ПІДІГРІВ ТА ОХОЛОДЖЕННЯ** — Підігрів сидінь • Підігрів дзеркал • Підігрів двірників • Підігрів двигунів • Автоохолодильники • Автокондиціонери • Аксесуари | **ТЮНІНГ** — Віброізоляція • Шумоізоляція • Тонувальна плівка • Аксесуари |  
**АВТОАКСЕСУАРИ** — Радар-детектори • Гучний зв'язок, Bluetooth • Склопідіймачі • Компресори • Звукові сигнали, СГП • Вимірювальні прилади • Автопилососи • Автокрісла • Різне |  
**МОНТАЖНЕ ОБЛАДНАННЯ** — Інсталяційні комплекти • Оббивні матеріали • Декоративні решітки • Фазоінвертори • Кабель та провід • Інструменти • Різне | **ЖИВЛЕННЯ** — Акумулятори • Перетворювачі • Пуско-заряджувальні пристрої • Конденсатори • Аксесуари | **МОРСЬКА ЕЛЕКТРОНІКА ТА ЗВУК** — Морські магнітоли • Морська акустика • Морські сабвуфери • Морські підсилювачі • Аксесуари | **АВТОХІМІЯ ТА КОСМЕТИКА** — Присадки • Рідини омивача • Засоби по догляду • Поліролі • Ароматизатори • Клеї та герметики | **РІДИНИ ТА МАСЛА** — Моторні масла • Трансмісійні масла • Гальмівні рідини • Антифризи • Технічні змазки



У магазині «130» ви можете знайти та купити у Києві з доставкою по місту та Україні практично все для вашого автомобіля. Наші досвідчені консультанти нададуть вам вичерпну інформацію та допоможуть підібрати саме те, що ви шукаєте. Чекаємо вас за адресою

<https://130.com.ua>

# ECO FLOW

## Посібник користувача

### EcoFlow RIVER

#### Додаткова батарея



#### Попередження

1. Тримайте додаткову батарею EcoFlow™ RIVER («додаткова батарея RIVER») у сухому стані. НЕ піддавайте її впливу високих температур. Дотримуйтесь усіх інструкцій з техніки безпеки при перенесенні продукту.
2. Ніколи не розбирайте, не проколюйте, не вдаряйте, не розбивайте та не спалюйте продукт.
3. Після видалення упаковки необхідно якнайшвидше підключити додаткову батарею до RIVER. Зверніть увагу на статичну електрику під час підключення.
4. Утилізуйте та виводьте з експлуатації додаткову батарею RIVER відповідно до місцевого законодавства.
5. Діти або люди з обмеженими можливостями мають використовувати продукт під наглядом дорослих.

Зв'язатися з нами:  
[www.ecoflow.com](http://www.ecoflow.com)

## Глосарій

Наступні терміни використовуються в цьому документі для позначення різних рівнів потенційної шкоди, що може бути заподіяно внаслідок неправильної експлуатації.

## Попередження

Недотримання інструкцій може призвести до матеріальних збитків та незначних фізичних ушкоджень.

## Застереження

Недотримання інструкцій може призвести до матеріальних збитків та серйозних фізичних пошкоджень.

## Увага

Недотримання інструкцій може призвести до матеріальних збитків, великої аварії або серйозних травм.

## Увага

Перед початком роботи прочитайте УВЕСЬ Посібник користувача. Неправильне використання продукту може призвести до пошкодження продукту або особистої власності та спричинити серйозні травми. EcoFlow не несе жодної юридичної відповідальності. **ЗАБОРОНЯЄТЬСЯ** використовувати продукт з несумісними компонентами та будь-яким чином модифікувати продукт, не дотримуючись інструкцій EcoFlow. Інакше ви не зможете отримати післяпродажне обслуговування EcoFlow за умовами гарантії. Ці Правила техніки безпеки включають інструкції з безпеки, експлуатації та технічного обслуговування. Перед збиранням, налаштуванням або використанням важливо прочитати та дотримуватися всіх інструкцій та попереджень у посібнику користувача.

## Рекомендації з безпеки продукції

### Увага

Неправильне використання може призвести до пожежі, матеріальних збитків або травм. Обов'язково використовуйте продукт відповідно до наступних правил та рекомендацій щодо безпеки.

## Відмова від відповідальності за продукт

Уважно прочитайте всі поради щодо безпеки, попередження, умови використання та заяви про відмову від відповідальності. Перед використанням ознайомтеся з умовами використання та відмовою від відповідальності на сторінці <https://ecoflow.com/pages/terms-of-use> та наклейками на продукті. Користувачі несуть повну відповідальність за всі використання та операції. Ознайомтеся з відповідними правилами у вашому регіоні. Ви несеєте одноосібну відповідальність за ознайомлення з усіма відповідними нормативними актами та за використання продуктів EcoFlow відповідно до їхніх вимог.

### **Примітки щодо підключення:**

1. Перед використанням додаткову батарею RIVER слід підключити до RIVER. Вона не може використовуватися окремо.
2. У процесі підключення зверніть увагу на антистатичний захист, щоб гарантувати відсутність статичної електрики внаслідок дій оператора або впливу навколишнього середовища. Статична електрика може спричинити пошкодження виробу.
3. Перед виконанням робіт RIVER необхідно вимкнути.
4. Затягніть гвинти, щоб переконатися, що додаткову батарею RIVER надійно підключено до RIVER.
5. Додаткова батарея RIVER призначена лише для використання зі станцією живлення RIVER. НЕ підключайте її до RIVER Plus або до інших станцій живлення.

### **Використання продукту:**

1. НЕ піддавайте продукт впливу будь-яких рідин. Не занурюйте виріб у воду. НЕ залишайте батареї під дощем або поруч із джерелами вологи. Волога в RIVER Pro може викликати коротке замикання, відмову компонентів, спалах або навіть вибух.
2. Ніколи не використовуйте деталі, відмінні від фірмових деталей EcoFlow. Перейдіть на сайт <http://www.EcoFlow.com>, щоб придбати нові деталі. EcoFlow не несе відповідальності за будь-які збитки, спричинені використанням деталей, що не належать EcoFlow.
3. Ніколи не встановлюйте та не видаляйте додаткову батарею RIVER або інші модулі з пристрою RIVER, коли його ввімкнено. Не підключайте та не відключайте інші модулі, коли живлення продукту ввімкнено, інакше інтерфейс живлення може бути пошкоджено.
4. Використання продукту за температури вище 140°F (60°C) може призвести до пожежі або вибуху. Використання продукту за температури нижче -4°F (-20°C) сильно вплине на його характеристики. Перед використанням переконайтеся, що продукт відповідає нормальній робочій температурі.
6. У жодному разі не розбирайте і не протикайте виріб. Інакше він може протекти, спалахнути або вибухнути.
7. ЗАБОРОНЯЄТЬСЯ використовувати продукт, якщо він потрапив в аварію або зазнав сильного удару.
8. Якщо під час використання продукт упав у воду, негайно вийміть його та покладіть у безпечне та відкрите місце. Тримайте його на безпечній відстані, поки він повністю не висохне. Ніколи не використовуйте його знову, його потрібно утилізувати належним чином, як описано в розділі «Утилізація батареї» нижче. При займанні виробу рекомендується застосовувати методи пожежогасіння в такому порядку: вода або водяний туман, пісок, протипожежна ковдра, порошковий вогнегасник, вуглекислотний вогнегасник.
9. ЗАБОРОНЯЄТЬСЯ поміщати додаткову батарею RIVER у мікрохвильову піч або контейнер під тиском.
10. Не допускайте попадання шпильок, дротів або інших металевих предметів на корпус, розетки або елементи управління RIVER. Металеві деталі можуть спричинити коротке замикання виробу.
11. Уникайте зіткнень. ЗАБОРОНЯЄТЬСЯ ставити важкі предмети на додаткову батарею RIVER.
12. Якщо на поверхні вилок або розетки є бруд, протріть її сухою тканиною. Інакше це спричинить стирання і призведе до втрати енергії або неможливості заряджання.
13. Ви можете підключити додаткову батарею RIVER лише до RIVER. Не підключайте додаткову батарею RIVER до станцій живлення River Plus або інших продуктів. EcoFlow не несе відповідальності за будь-які збитки чи шкоду, заподіяні недотриманням цих інструкцій.



### **Зарядження продукту:**

1. Завжди використовуйте зарядні кабелі, схвалені EcoFlow. Додаткову батарею RIVER можна використовувати лише з RIVER. НЕ підключайте додаткові батареї RIVER Pro до станцій живлення RIVER Plus та інших продуктів. EcoFlow не несе відповідальності за будь-які збитки або шкоду, спричинені недотриманням цієї інструкції.
2. Під час зарядження помістіть продукт на землю так, щоб навколо не було легкозаймистих або горючих матеріалів. Щоб уникнути нещасних випадків, ніколи не залишайте його без нагляду під час зарядження.
3. **ЗАБОРОНЯЄТЬСЯ** заряджати продукт одразу після тривалого чи важкого навантаження, оскільки температура продукту може стати надто високою. НЕ заряджайте продукт, доки він не охолоне до кімнатної температури.

### **Зберігання та транспортування продукту:**

1. Тримайте продукт у недоступному для дітей місці. Якщо діти випадково проковтнули деталі, негайно зверніться за медичною допомогою.
2. Якщо з'являється попередження про низький заряд батареї, зарядіть батареї перед зберіганням. В іншому випадку тривале зберігання може призвести до пошкодження батарей. Батареї в продукті переходять у режим глибокого сну, якщо вони розряджені і зберігаються протягом тривалого часу. Перезарядження пристрою може вивести акумулятор з режиму сну.
3. **ЗАБОРОНЯЄТЬСЯ** розміщувати продукт поруч із джерелами тепла або за високої температури, наприклад, у машині під прямим сонячним промінням, біля джерела вогню або працюючої плити.
4. Тримайте продукт у сухому місці. Будь ласка, тримайте його подалі від води.
5. Переконайтеся, що ніякі предмети не можуть впасти на виріб або навколо нього під час зберігання.
6. Ніколи не перевозьте продукт із рівнем заряду батареї вище 30%.

### **Утилізація батареї продукту:**

1. Утилізуйте додаткові батареї RIVER у спеціальних контейнерах для вторинної переробки лише після повної розрядки. Батареї – небезпечні хімічні речовини. Будь ласка, суворо дотримуйтесь місцевих правил утилізації та переробки батарей.
2. Утилізуйте продукт, якщо живлення не вмикається після надмірної розрядки.

### **Обслуговування продукту:**

1. Зберігайте продукт у сухому та прохолодному місці, подалі від абразивних предметів. Температура для нормального використання та зберігання цього продукту становить від - 4°F до 113°F (від -20°C до 45°C), а температура для оптимального використання та зберігання цього продукту становить від 68°F до 77°F (від 20°C до 30°C).
2. Якщо продукт не використовується протягом тривалого часу, термін служби акумулятора може скоротитися.
3. Розрядіть додаткову батарею RIVER до 30%, а потім заряджайте до 85% кожні 3 місяці, щоб батарея залишалася «здоровою».

### **Примітка для поїздок:**

Не беріть даний продукт на борт літака.

## Зміст

|  |   |
|--|---|
| Посібник з використання та безпеки додаткової батареї..... | 1 |
| Інструкції з встановлення додаткової батареї.....          | 2 |
| Навколишнє освітлення .....                                | 6 |
| Технічні специфікації.....                                 | 7 |
| Комплектація.....  | 7 |

130.com.ua

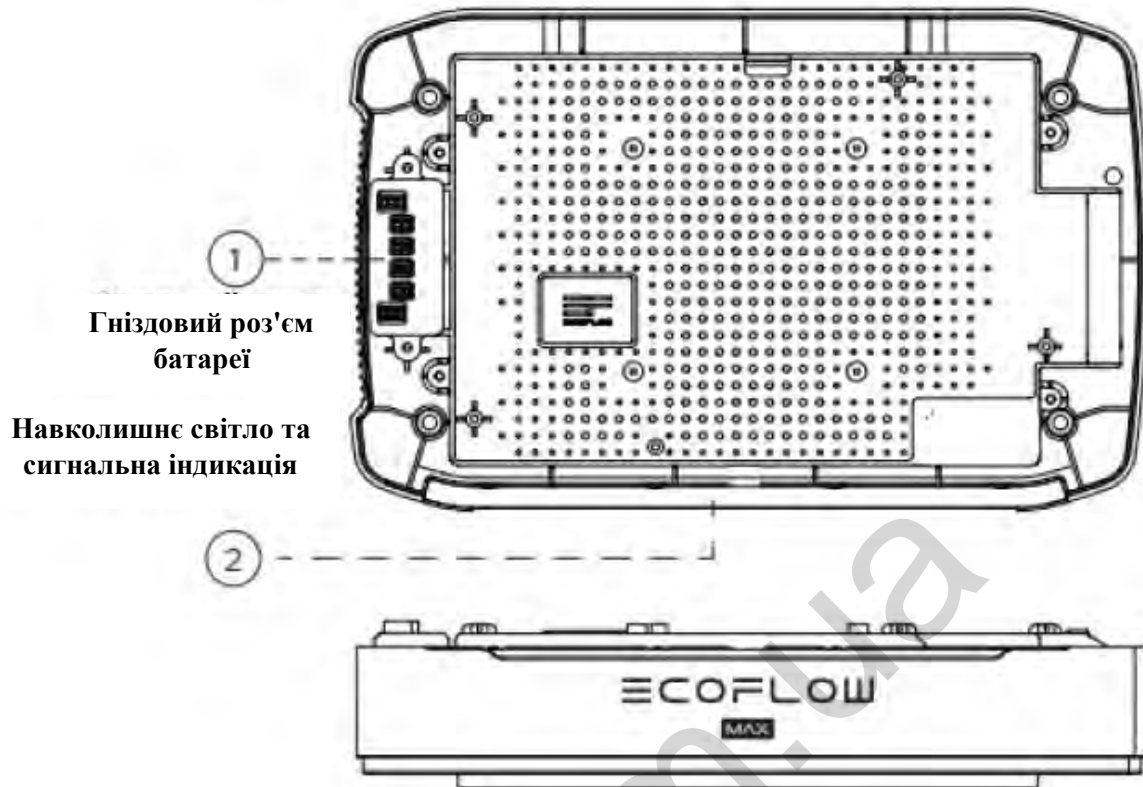
## Посібник з використання та безпеки додаткової батареї

### Попередження

Перед встановленням додаткової батареї обов'язково вимкніть RIVER. **НАТИСНІТЬ** та **УТРИМУЙТЕ** кнопку живлення системи УВИМК./ВИМК., щоб переконатися, що живлення відключено. **НЕ ВМИКАЙТЕ** RIVER до встановлення нижньої кришки; кришка потрібна для правильного підключення батареї.

Після завершення інсталяції перезавантажте продукт. **ЗАБОРОНЯЄТЬСЯ** часто виймати батарею, оскільки необхідно, щоб продукт завершив процес балансування лунок, це впливає на ефективну роботу. Користувачам рекомендується купувати RIVER та додаткову батарею RIVER одночасно. Якщо користувачі купують додаткову батарею RIVER після тривалого використання RIVER, продуктивність продукту залежатиме від балансу між станцією живлення та додатковою батареєю RIVER (нормальний процес).  
Перед використанням повністю зарядіть продукт до 100%.

# Інструкції з встановлення додаткової батареї



Гніздовий роз'єм  
батареї

Навколишнє світло та  
сигнальна індикація

## 1. Гніздовий роз'єм батареї та інструкції з встановлення



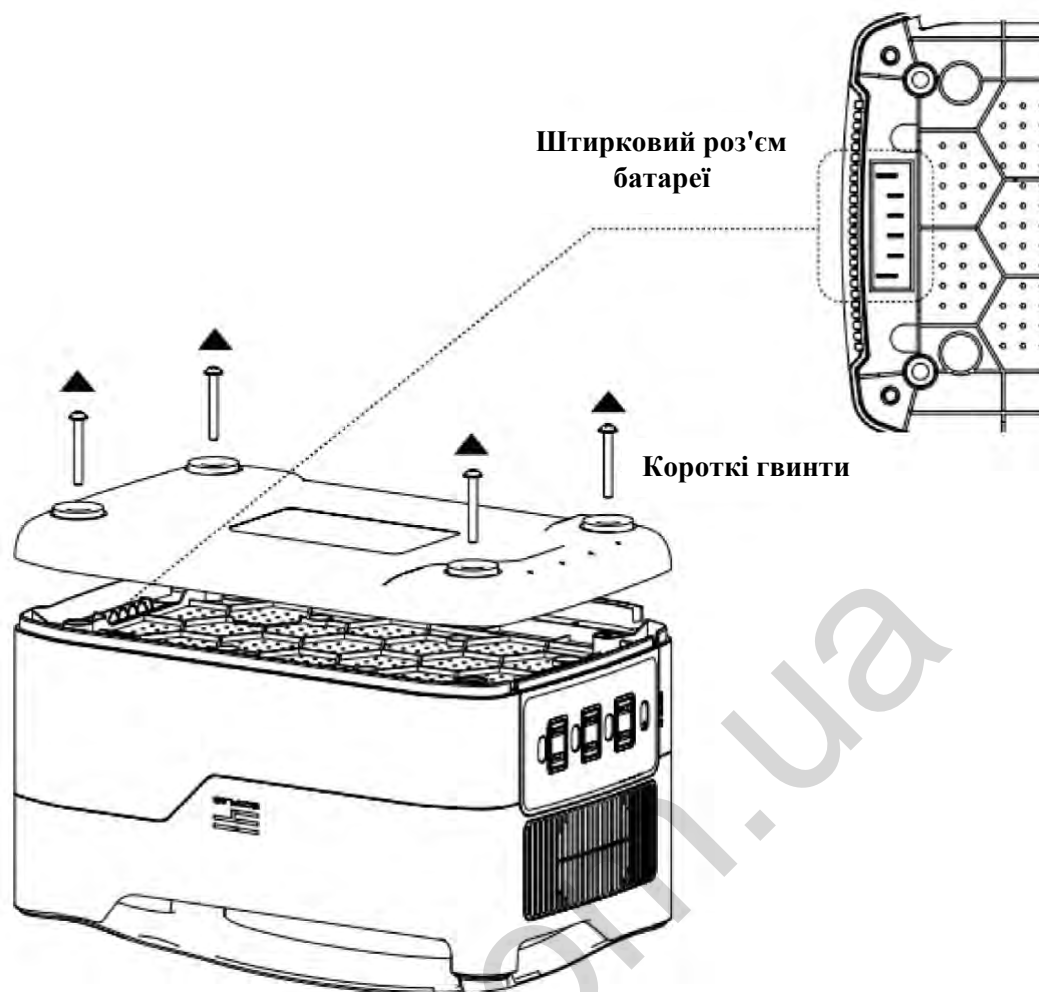
Гвинти нижньої  
кришки

Гвинти нижньої  
кришки

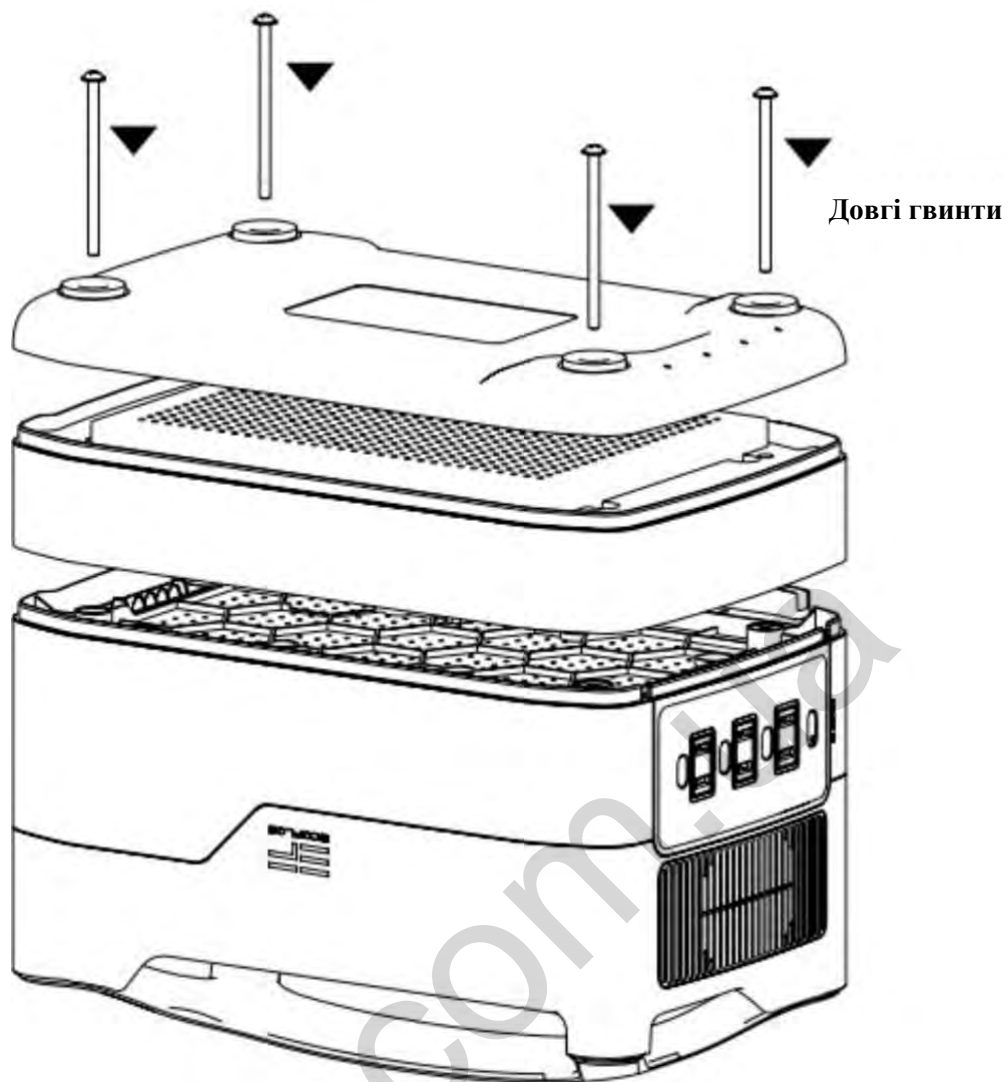
1. Перевірте, чи RIVER вимкнено. Вийміть викрутку з комплекту модуля додаткової батареї та знайдіть чотири гвинти на нижній кришці.

**Примітка:** Зверніть увагу, щоб не допустити накопичення статичної електрики в процесі установки.





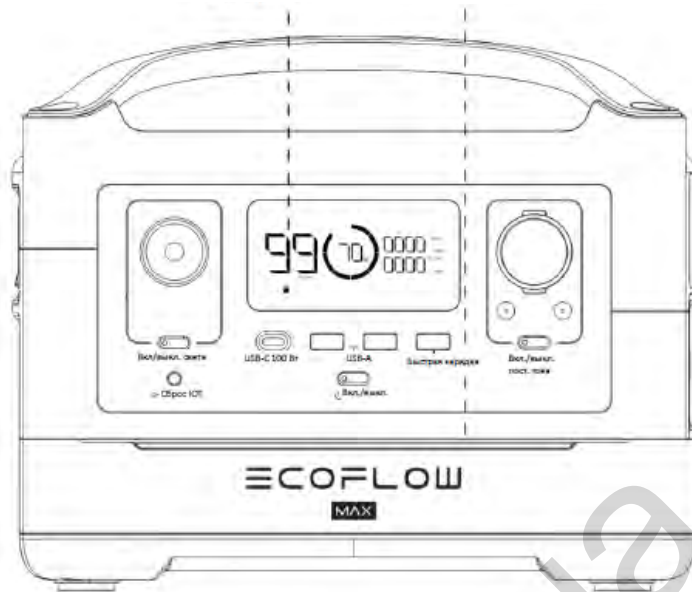
2. Перед зняттям нижньої кришки відверніть чотири короткі гвинти, як показано на рисунку вище. Буде видно штирковий роз'єм батареї. Встановіть додаткову батарею, як показано на рисунку нижче. (Примітка: не знімайте верхню кришку; необхідно зняти лише нижню кришку).



3. Поєднайте гнізда та штирковий роз'єм батареї та з'єднайте їх. Закрийте нижню кришку. Візьміть чотири довгі гвинти з комплекту модуля додаткової батареї та надійно закріпіть їх на місці.

Індикатор модуля  
додаткової батареї

\*Зона навколишнього  
освітлення



4. Поверніть RIVER у вертикальне положення та увімкніть його. Панель додаткової батареї загориться синім кольором. Індикатор додаткової батареї відобразиться на дисплеї RIVER, якщо її встановлено правильно. Перед використанням переконайтеся, що продукт повністю заряджений. Якщо навколишнє світло не вмикається або індикатор додаткової батареї не відображається на дисплеї RIVER, повторіть крок 2 та перевірте підключення продукту.

# Навколишнє освітлення

## 1. Сигнали стану

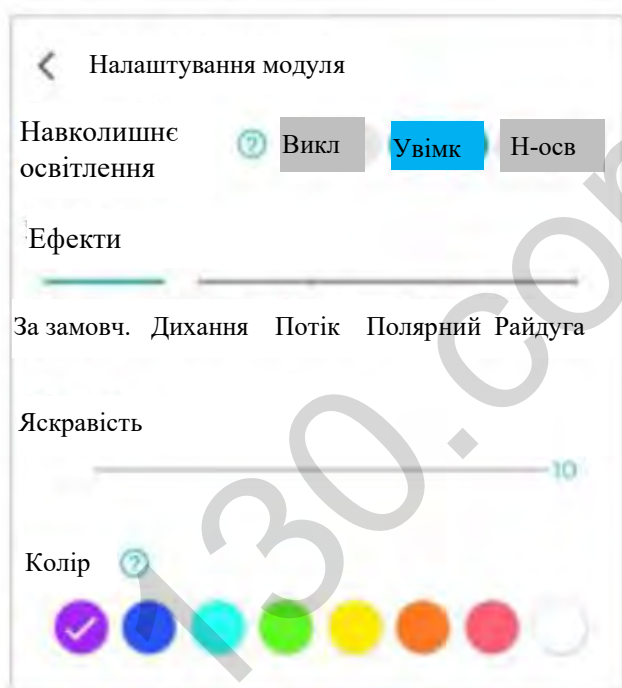


Увімкнення живлення: синє світло переміститься від середини до країв панелі.

Вимкнення живлення: синє світло переміститься від країв до середини панелі.

Заряджання: синє світло постійно рухатиметься ліворуч по панелі.

## 2. Налаштування навколишнього освітлення



Увійдіть у налаштування модуля в застосунку EcoFlow, щоб отримати доступ до функцій навколишнього освітлення.

1. Навколишнє освітлення можна увімкнути/вимкнути, залишити увімкненим або перевести в режим очікування.
2. Виберіть колір навколишнього освітлення.
3. Налаштуйте яскравість освітлення.
4. Виберіть режим освітлення. (Є п'ять унікальних режимів освітлення на вибір).

## Технічні специфікації

### Загальні специфікації


|                            |   |
|----------------------------|---|
| Вага нетто                 | 5.5 фунтів (2.5 кг)                       |
| Розміри                    | 11,2 x 7 x 2,3 дюйма (28,5 x 18 x 5,9 см) |
| Ємність                    | 288 Ват-годин (28.8 В)                    |
| Тестування та сертифікація | Стандарт UL, CE, FCC, RoHS, RCM           |

### Батарея

|                          |  |
|--------------------------|--|
| Клітинна хімія           | Літій-іон  |
| Температура розрядження* | від -4 до 140°F (± 5°F), від -20 до 60°C (± 3°C) |
| Температура заряджання*  | від 32°F до 113°F (± 5°F), від 0 до 45°C (± 3°C) |
| Термін придатності       | 1 рік (після повної зарядки пристрою)            |
| Цикли заряджання         | 500 циклів до 80%+ ємності                       |

Зверніть увагу: наступну інформацію було отримано в умовах контрольованих випробувань

## Комплектація



Додаткова батарея  
**RIVER**



4 довгих гвинта



Хрестоподібна  
викрутка



Посібник  
користувача та  
гарантійний талон

EcoFlow™ є товарним знаком компанії Shenzhen EcoFlow Technology Limited (скорочено «EcoFlow») та її дочірніх компаній.