



ТЕЛЕФОНИ

0 (800) 800 130
(050) 462 0 130
(063) 462 0 130
(067) 462 0 130

130
COM.UA

Інтернет-магазин
автотоварів



SKYPE

km-130

АВТОМАГНІТОЛИ — Магнітоли • Медіа-ресівери та станції • Штатні магнітоли • CD/DVD чейнджери • FM-модулятори/USB адаптери • Flash пам'ять • Перехідні рамки та роз'єми • Антени • Аксесуари |
АВТОЗВУК — Акустика • Підсилювачі • Сабвуфери • Процесори • Кросовери • Навушники • Аксесуари | **БОРТОВІ КОМП'ЮТЕРИ** — Універсальні комп'ютери • Модельні комп'ютери • Аксесуари |
GPS НАВІГАТОРИ — Портативні GPS • Вмонтовані GPS • GPS модулі • GPS трекери • Антени для GPS навігаторів • Аксесуари | **ВІДЕОПРИСТРОЇ** — Відеореєстратори • Телевізори та монітори • Автомобільні ТВ тюнери • Камери • Відеомодулі • Транскодери • Автомобільні ТВ антени • Аксесуари | **ОХОРОННІ СИСТЕМИ** — Автосигналізація • Мотосигналізація • Механічні блокувальники • Імобілайзери • Датчики • Аксесуари | **ОПТИКА ТА СВІТЛО** — Ксенон • Біксенон • Лампи • Світлодіоди • Стробоскопи • Оптика і фари • Омивачі фар • Датчики світла, дощу • Аксесуари |
ПАРКТРОНІКИ ТА ДЗЕРКАЛА — Задні парктроніки • Передні парктроніки • Комбіновані парктроніки • Дзеркала заднього виду • Аксесуари | **ПІДІГРІВ ТА ОХОЛОДЖЕННЯ** — Підігрів сидінь • Підігрів дзеркал • Підігрів двірників • Підігрів двигунів • Автоохолодильники • Автокондиціонери • Аксесуари | **ТЮНІНГ** — Віброізоляція • Шумоізоляція • Тонувальна плівка • Аксесуари |
АВТОАКСЕСУАРИ — Радар-детектори • Гучний зв'язок, Bluetooth • Склопідіймачі • Компресори • Звукові сигнали, СГП • Вимірювальні прилади • Автопилососи • Автокрісла • Різне |
МОНТАЖНЕ ОБЛАДНАННЯ — Інсталяційні комплекти • Оббивні матеріали • Декоративні решітки • Фазоінвертори • Кабель та провід • Інструменти • Різне | **ЖИВЛЕННЯ** — Акумулятори • Перетворювачі • Пуско-заряджувальні пристрої • Конденсатори • Аксесуари | **МОРСЬКА ЕЛЕКТРОНІКА ТА ЗВУК** — Морські магнітоли • Морська акустика • Морські сабвуфери • Морські підсилювачі • Аксесуари | **АВТОХІМІЯ ТА КОСМЕТИКА** — Присадки • Рідини омивача • Засоби по догляду • Поліролі • Ароматизатори • Клеї та герметики | **РІДИНИ ТА МАСЛА** — Моторні масла • Трансмісійні масла • Гальмівні рідини • Антифризи • Технічні змазки



У магазині «130» ви можете знайти та купити у Києві з доставкою по місту та Україні практично все для вашого автомобіля. Наші досвідчені консультанти нададуть вам вичерпну інформацію та допоможуть підібрати саме те, що ви шукаєте. Чекаємо вас за адресою

<https://130.com.ua>



Інструкція користувача/ User's Manual

Портативний автомобільний пилосос
Aspiring Dust 4



Офіційний імпортер та дистриб'ютор на території України – ТОВ «Хімекспо»
Адреса: Україна, м. Київ, вул. Зодчих 26-а
Тел/факс: +380 44 276 09 19

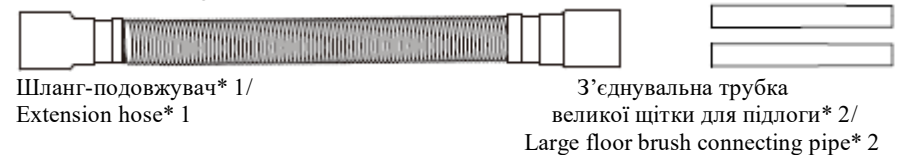
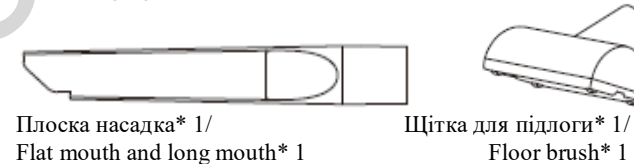
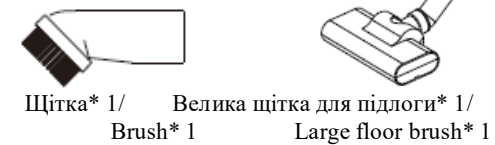
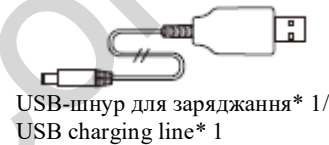
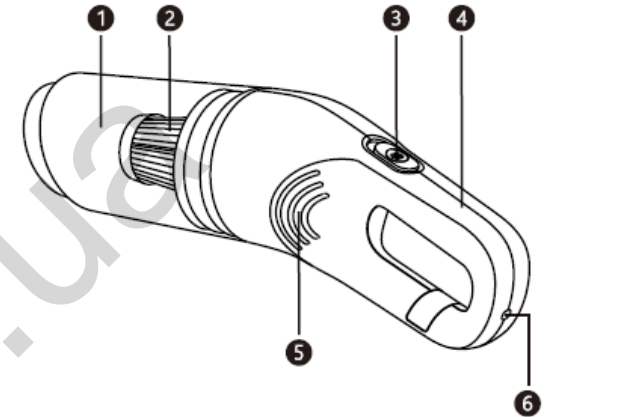
www.aspiring.ua

Авторські права ©2023 Всі права захищені.

Без письмового дозволу виробника заборонено копіювання, публікація або передача даного матеріал

Будова пристрою/Product Introduction

- (1) Контейнер для пилу/Dust collection box
- (2) Повітряний фільтр/Нера
- (3) Вимикач живлення/power switch
- (4) Ручка/Handle
- (5) Отвір для випуску повітря/Air outlet
- (6) Роз'єм для заряджання/Charging port

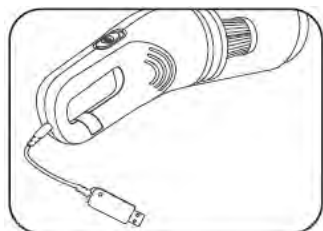


**Інструкція є загальною. Наявність або відсутність певних аксесуарів залежить від конфігурації замовлення / This manual is a general manual, and the specific accessories shall be subject to the purchase configuration*

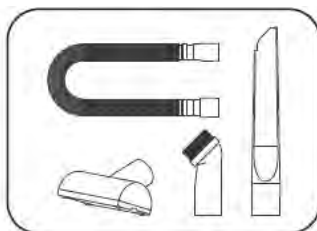
Інструкції/Disassembly and cleaning

1. Підключіть зарядний пристрій та повністю зарядіть акумулятор (при повному заряді індикатор світитиметься зеленим. Під час заряджання – червоним)/

Connect the charger to fully charge the battery (the charging indicator is red; when fully charged: the charging indicator is green.)

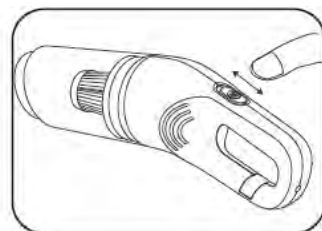


2. Встановіть відповідний аксесуар (насадку), залежно від потреби./ Connect the corresponding accessories according to the use situation (the accessories are installed and used)



3. Встановіть вимикач живлення в положення «Увімкнуто» та розпочніть використання./

Turn on the power switch of the vacuum cleaner and start to work



Для заряджання радимо використовувати адаптер/автомобільний зарядний пристрій з напругою 5V—2A (адаптер в комплект не входить)/ It is recommended to use 5V—2A adapter / car charger for charging Power adapter (self provided)

Розбирання пристрою та його чищення/ Disassembly and cleaning

1. Поверніть контейнер для збору пилу проти годинникової стрілки та зніміть його з корпусу./ Rotate the dust bin counter clockwise to remove the dust bin from the fuselage

3. За необхідності, протерти внутрішню частину контейнера для збору пилу вологою ганчіркою з мікрофібри або одноразовим паперовим рушничком. Фільтр можна промити водою. Після промивання, фільтр має повністю висохнути до початку його повторного використання./

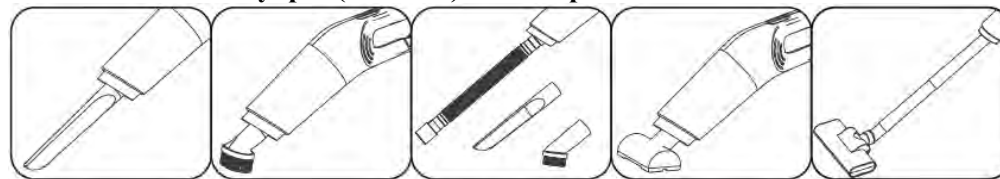
. if necessary, clean the dust cup with a micro wet cloth or disposable paper towel. The filter screen can be washed with water. After washing, it must be completely dried and then used again

2. Видаліть повітряний фільтр з контейнеру для збору пилу. Випорожніть контейнер у відро для сміття./ Take out the Haipa filter in the dust bin and dump the garbage into the dustbin to remove the dust bin from the fuselage

4. Встановіть фільтр у контейнер для збору пилу, приєднайте контейнер до пиломому та поверніть його за годинниковою стрілкою та затягніть./

reinstall the dust bin, put the hyper filter net into the dust bin, rotate it in the opposite direction according to step 1, and tighten it

Встановлення аксесуарів (насадок) та використання



1. Довга насадка: підходить для чищення дверей, сидінь, шаф у кутках, шухлядок та попільничок./ suction nozzle: suitable for dust deaning of doors, seats, cabinets comer, drawers and ashtrays.

2. Щітка: має подвійну функцію прибирання пилу та протирання. Підходить для видалення пилу з будь-яких поверхонь сидінь, килимків, клавіатур та вентиляційних отворів./ Brush it has double functions of absorbing and wçng.tt issjtaWe for danmg the dst on the suface of all kinds of tushiens, foot ntfs, keyboards and at outlets

3. Шланг-подовжувач. Має високу міцність та гнучкість. Може використовуватись для прибирання в будь-яких місцях, куди складно дістатись./ Extended hose: high strength, high toughness, an be twisted ataiy angle, end can be used with other accessories to dean all kinds of hard to reach comers

4. Щітка для підлоги: підходить для прибирання підлоги, багажників, матраців, диванів та будь-яких інших великих плоских поверхонь./ floor brush: suitable for dust cleaning of floor, trunk, mattress, sofa and all kinds of large flat surface

5. Телескопічний подовжувач. Полегшує прибирання під столами та ліжками (цей аксесуар є додатковим. Його наявність залежить від конкретної комплектації Вашого замовлення./ Earth drag: conned the telescopic connecting rod to facilitate the dust cleaning in the depths of tea table and bed bottom, (this accessory is optional, depending on the actual situation Purchase configuration)

Параметри пристрою/Product parameters

Назва виробу/ Product name	Номінальна напруга/ Rated voltage	Номінальна Потужність/ Rated power	Розміри пристрою/ Product size	Вага виробу/ Product weight	Об'єм контейнера для пилу/ Dust cup capacity
Бездротовий пиломом/ Wireless vacuum cleaner	7,4 V	120W	≈337*130*88 мм	≈500 г	0,35 л



Застережні заходи/ Precaution

1. Не намагайтесь розбирати, ремонтувати або переобладнувати пристрій самотужки. Такі роботи має здійснювати авторизований спеціаліст./ Do not dismantle, repair or refit this product unless authorized repairman is responsible for it
2. Не затуляйте отвори для подачі та відводу повітря при роботі пристрою. Це може призвести до перегрівання та навіть займання пристрою./ Do not cover the air inlet or outlet when operating the product, otherwise the product may be deformed or catch fire due to overheating.
3. Не збирайте пристроєм не загашені недопалки та подібні об'єкти, що тліють. / Do not inhale combustibles, such as cigarette ends, when using this product.
4. Тримайте пристрій поза досяжністю дітей./ Please keep this product away from children.
5. Не використовуйте їдкі речовини (розчинники, тощо) для чищення пристрою. / Do not clean the product with severely corrosive liquid, such as Tianna water, paint, etc.
6. Не використовуйте пристрій зі знятим фільтром та/або контейнером для збору пилу. / If the vacuum cleaner has no dust collecting bin and filter screen, or is damaged or partially damaged, please do not use it and replace it in time, otherwise the product will be damaged.
7. Перед заряджанням, переконайтесь, що пристрій вимкнено. Заборонено використовувати пристрій під час заряджання. / Before charging, please make sure that the switch is closed. It is strictly forbidden to use it while charging.