



ТЕЛЕФОНЫ

(044) 360-7-130
(050) 336-0-130
(063) 788-0-130
(067) 233-0-130
(068) 282-0-130

130
COM.UA

Интернет-магазин
автотоваров



ICO
294-0-130
597-0-130

SKYPE
km-130

АВТОМАГНИТОЛЫ — Магнитолы • Медиа-ресиверы и станции • Штатные магнитолы • CD/DVD чейнджеры • FM-модуляторы/USB адаптеры • Flash память • Переходные рамки и разъемы • Антенны • Аксессуары | **АВТОЗВУК** — Акустика • Усилители • Сабвуферы • Процессоры • Кроссоверы • Наушники • Аксессуары | **БОРТОВЫЕ КОМПЬЮТЕРЫ** — Универсальные компьютеры • Модельные компьютеры • Аксессуары | **GPS НАВИГАТОРЫ** — Портативные GPS • Встраиваемые GPS • GPS модули • GPS трекеры • Антенны для GPS навигаторов • Аксессуары | **ВИДЕОУСТРОЙСТВА** — Видеорегистраторы • Телевизоры и мониторы • Автомобильные ТВ тюнеры • Камеры • Видео модули • Транскодеры • Автомобильные ТВ антенны • Аксессуары | **ОХРАННЫЕ СИСТЕМЫ** — Автосигнализации • Мотосигнализации • Механические блокираторы • Имобилайзеры • Датчики • Аксессуары | **ОПТИКА И СВЕТ** — Ксенон • Биксенон • Лампы • Светодиоды • Стробоскопы • Оптика и фары • Омыватели фар • Датчики света, дождя • Аксессуары | **ПАРКТРОНИКИ И ЗЕРКАЛА** — Задние парктроники • Передние парктроники • Комбинированные парктроники • Зеркала заднего вида • Аксессуары | **ПОДОГРЕВ И ОХЛАЖДЕНИЕ** — Подогревы сидений • Подогревы зеркал • Подогревы дворников • Подогревы двигателей • Автохолодильники • Автокондиционеры • Аксессуары | **ТЮНИНГ** — Виброизоляция • Шумоизоляция • Тонировочная пленка • Аксессуары | **АВТОАКСЕССУАРЫ** — Радар-детекторы • Громкая связь Bluetooth • Стеклоподъемники • Компрессоры • Звуковые сигналы, СГУ • Измерительные приборы • Автопылесосы • Автокресла • Разное | **МОНТАЖНОЕ ОБОРУДОВАНИЕ** — Установочные комплекты • Обивочные материалы • Декоративные решетки • Фазоинверторы • Кабель и провод • Инструменты • Разное | **ПИТАНИЕ** — Аккумуляторы • Преобразователи • Пуско-зарядные устройства • Конденсаторы • Аксессуары | **МОРСКАЯ ЭЛЕКТРОНИКА И ЗВУК** — Морские магнитолы • Морская акустика • Морские сабвуферы • Морские усилители • Аксессуары | **АВТОХИМИЯ И КОСМЕТИКА** — Присадки • Жидкости омывателя • Средства по уходу • Полироли • Ароматизаторы • Клеи и герметики | **ЖИДКОСТИ И МАСЛА** — Моторные масла • Трансмиссионные масла • Тормозные жидкости • Антифризы • Технические смазки



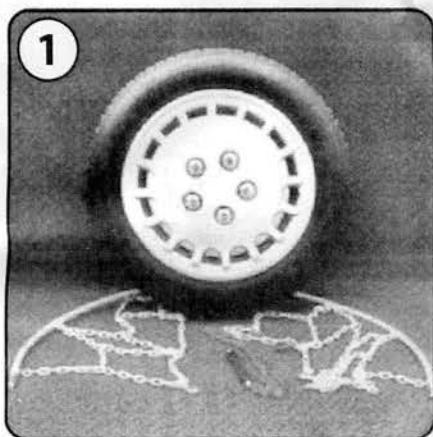
В магазине «130» вы найдете и сможете купить в Киеве с доставкой по городу и Украине практически все для вашего автомобиля. Наши опытные консультанты предоставят вам исчерпывающую информацию и помогут подобрать именно то, что вы ищете. Ждем вас по адресу

<http://130.com.ua>

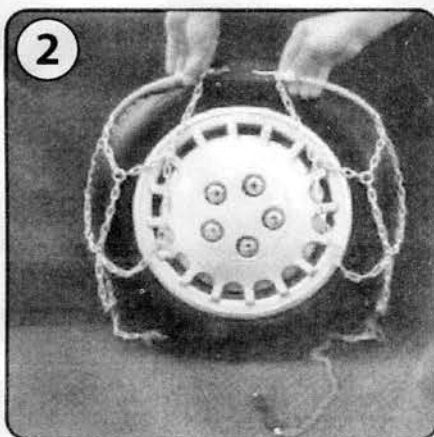
TM Elegant выражает Вам признательность за выбор нашей продукции. Цепи противоскольжения являются лидером продаж для легковых и грузовых автомобилей. Надежные удобные в монтаже и эксплуатации послужат Вам долгие годы и станут незаменимым помощником не только на заснеженной дороге, но и на грязевых грунтах во время ил и после дождя.

TM Elegant гарантирует высокое качество и надежную работу своей продукции при условии соблюдения инструкции по монтажу.

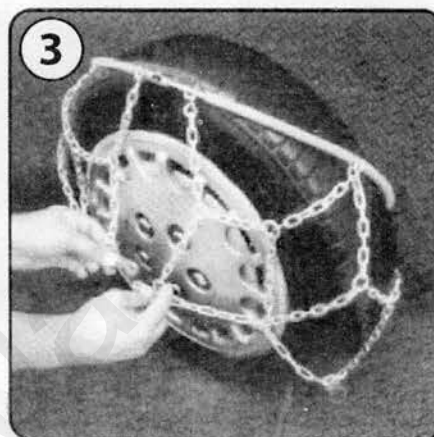
Убедительно просим Вас внимательно изучить данную инструкцию!




1 Тщательно расправленную цепь разложить на земле двойными крюками вниз. Протянуть концы троса за колесо.




2 Взять концы троса, поднять их с передней стороны колеса и сцепить между собой.



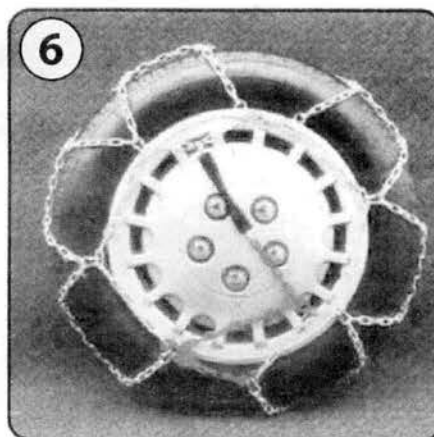
3 Зацепить плоский красный крюк за голубое звено боковой цепи.



4 Уложить трос внутрь колеса, он не должен оставаться на протекторе покрышки.



5 Надеть концы натяжной цепочки на красный замыкающий крюк.



6 Натянуть натяжную цепочку, протянуть ее через красную защелку, протянуть через красное кольцо и зацепить на боковой голубой цепи.

ВНИМАНИЕ!

- 1) Установите цепи на колеса и затяните их как можно туше. Перезатяните цепи, проехав 0,5-1,0 км.
- 2) Установка цепей противоскольжения на аварийное колесо по техническим причинам недопускается.
- 3) При установке цепей противоскольжения следует снять колпаки.
- 4) Перед движением по свободному от снега участку пути необходимо снять цепи противоскольжения. Они ухудшают ходовые качества автомобиля, повышают износ шин, увеличивают тормозной путь, а главное - их использование может привести к разрыву цепи.
- 5) Для защиты от коррозии цепи нужно тщательно очистить после применения. Очистите отдельные звенья цепи щеткой и универсальным очистителем. После высыхания нужно обработать цепи защитным спреем.