



ТЕЛЕФОНЫ

0 (800) 800 130  
(050) 462 0 130  
(063) 462 0 130  
(067) 462 0 130

130  
COM.UA

Интернет-магазин  
автотоваров



SKYPE

km-130

**АВТОМАГНИТОЛЫ** — Магнитолы • Медиа-ресиверы и станции • Штатные магнитолы • CD/DVD чейнджеры • FM-модуляторы/USB адаптеры • Flash память • Переходные рамки и разъемы • Антенны • Аксессуары | **АВТОЗВУК** — Акустика • Усилители • Сабвуферы • Процессоры • Кроссоверы • Наушники • Аксессуары | **БОРТОВЫЕ КОМПЬЮТЕРЫ** — Универсальные компьютеры • Модельные компьютеры • Аксессуары | **GPS НАВИГАТОРЫ** — Портативные GPS • Встраиваемые GPS • GPS модули • GPS трекеры • Антенны для GPS навигаторов • Аксессуары | **ВИДЕОУСТРОЙСТВА** — Видеорегистраторы • Телевизоры и мониторы • Автомобильные ТВ тюнеры • Камеры • Видеомодули • Транскодеры • Автомобильные ТВ антенны • Аксессуары | **ОХРАННЫЕ СИСТЕМЫ** — Автосигнализации • Мотосигнализации • Механические блокираторы • Имобилайзеры • Датчики • Аксессуары | **ОПТИКА И СВЕТ** — Ксенон • Биксенон • Лампы • Светодиоды • Стробоскопы • Оптика и фары • Омыватели фар • Датчики света, дождя • Аксессуары | **ПАРКТРОНИКИ И ЗЕРКАЛА** — Задние парктроники • Передние парктроники • Комбинированные парктроники • Зеркала заднего вида • Аксессуары | **ПОДОГРЕВ И ОХЛАЖДЕНИЕ** — Подогревы сидений • Подогревы зеркал • Подогревы дворников • Подогревы двигателей • Автохолодильники • Автокондиционеры • Аксессуары | **ТЮНИНГ** — Виброизоляция • Шумоизоляция • Тонировочная пленка • Аксессуары | **АВТОАКСЕССУАРЫ** — Радар-детекторы • Громкая связь Bluetooth • Стеклоподъемники • Компрессоры • Звуковые сигналы, СГУ • Измерительные приборы • Автопылесосы • Автокресла • Разное | **МОНТАЖНОЕ ОБОРУДОВАНИЕ** — Установочные комплекты • Обивочные материалы • Декоративные решетки • Фазоинверторы • Кабель и провод • Инструменты • Разное | **ПИТАНИЕ** — Аккумуляторы • Преобразователи • Пуско-зарядные устройства • Конденсаторы • Аксессуары | **МОРСКАЯ ЭЛЕКТРОНИКА И ЗВУК** — Морские магнитолы • Морская акустика • Морские сабвуферы • Морские усилители • Аксессуары | **АВТОХИМИЯ И КОСМЕТИКА** — Присадки • Жидкости омывателя • Средства по уходу • Полироли • Ароматизаторы • Клеи и герметики | **ЖИДКОСТИ И МАСЛА** — Моторные масла • Трансмиссионные масла • Тормозные жидкости • Антифризы • Технические смазки



В магазине «130» вы найдете и сможете купить в Киеве с доставкой по городу и Украине практически все для вашего автомобиля. Наши опытные консультанты предоставят вам исчерпывающую информацию и помогут подобрать именно то, что вы ищете. Ждем вас по адресу

<https://130.com.ua>

# Pioneer

Планшет 8"

Русский

## SDA-8TAB

## SDA-80TAB

Руководство по эксплуатации

130.com.ua



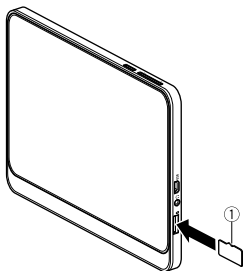
# Содержание

---

Установка/извлечение карты microSD (не прилагается).....	3
Включение/отключение планшета.....	3
Настройка планшета.....	4
Дополнительная информация.....	6

130.com.ua

## Установка/извлечение карты microSD (не прилагается)



Вы можете установить карту microSD (не прилагается), чтобы добавить дополнительный объем памяти на планшет.

### Примечание.

Карта microSD не прилагается. Данный планшет поддерживает карты microSD объемом до 2 Гб и карты microSDHC объемом до 32 Гб.

① Карта microSD

## Включение/отключение планшета



После зарядки планшета нажмите и удерживайте кнопку питания на планшете.

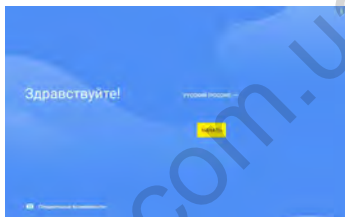
Нажмите и удерживайте кнопку питания, чтобы отключить планшет. Чтобы выключить дисплей, кратко нажмите кнопку питания.

# Настройка планшета

При первом включении планшета Мастер установки поможет вам выполнить следующие настройки.

- Выбор языка
- Настройки сети Wi-Fi (требуется подключение к Wi-Fi)
- Копирование приложений и данных (требуется подключение к Wi-Fi)
- Настройки аккаунта Google
- Настройки даты и времени
- Условия обслуживания Google
- Настройки экрана блокировки
- Настройки Google Ассистента

## 1 Включите планшет.

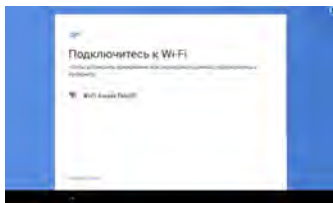


## 2 Выберите язык.

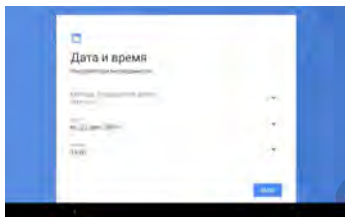
## 3 Нажмите [НАЧАТЬ].

## 4 Выберите сеть Wi-Fi, к которой необходимо подключиться, и введите пароль в следующем окне.

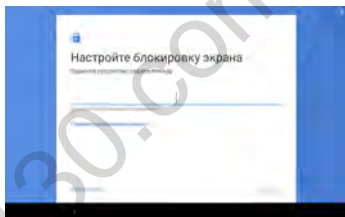
## 5 Нажмите [ПРОПУСТИТЬ], если хотите пропустить настройку подключения к Wi-Fi, затем нажмите [ДАЛЕЕ] в следующем окне. Перейдите к шагу 8.



- 6 Выполните передачу данных с других устройств после подключения к сети Wi-Fi.
- 7 Выполните вход в свой аккаунт Google или создайте новый аккаунт после подключения к сети Wi-Fi.
- 8 Настройте дату и время.



- 9 Ознакомьтесь с информацией в окне условий обслуживания Google и нажмите [ПРИНЯТЬ].
- 10 Настройте защиту на экране блокировки.



- 11 Если вы не хотите настраивать блокировку экрана, нажмите [ПРОПУСТИТЬ], затем выберите [ВСЕ РАВНО ПРОПУСТИТЬ] в следующем окне.
- 12 Настройте Google Ассистент.
- 13 Убедитесь, что после завершения настройки отображается главный экран.

#### Главный экран

Нажмите значок приложения, чтобы выполнить общие настройки.

# Дополнительная информация

## Устранение неисправностей

### Невозможно включить устройство

- Встроенная батарея разряжена.
  - Зарядите батарею.
- Устройство находилось в условиях вне рабочего диапазона.
  - Включите устройство, когда его температура достигнет рабочего диапазона.

---

### Невозможно зарядить батарею

- Разъем microUSB неверно вставлен в порт microUSB устройства.
  - Правильно вставьте разъем microUSB кабеля USB в разъем microUSB основного устройства.
- Активирована функция температурной защиты устройства из-за повышения температуры устройства в связи с условиями использования.
  - Зарядите батарею после охлаждения устройства.
- Активирована функция температурной защиты устройства из-за понижения температуры устройства в связи с низкотемпературными условиями использования.
  - Зарядите батарею после отогревания устройства.

---

### Недостаточное время работы батареи даже после полной зарядки

- Встроенная батарея имеет ограниченный срок службы.
  - Свяжитесь с дилерским центром или авторизованным сервисным пунктом Pioneer.

---

### Нет звука или громкость звука недостаточная

- Громкость звука установлена на 0, или установлен низкий уровень громкости.
  - Увеличьте громкость звука.

---

### На экране отображаются крошечные черные или яркие точки

- Это связано с особенностями жидкокристаллических дисплеев и не является неисправностью.
  - Н/Д

## Авторское право и товарные знаки

### Google™ и Android™

Google и Android являются товарными знаками Google LLC.

### microSD, microSDHC



microSD и логотипы microSDHC являются товарными знаками SD-3C LLC.

## Технические характеристики

### Операционная система

Android 9 Pie

### CPU

ARM Quad core Cortex-A7 1,8 ГГц

### RAM

2 ГБ

### ROM

16 ГБ

### Дисплей

Размер экрана 8 дюймов

Разрешение экрана WXGA (800 × 1280) IPS

### Сенсорная панель

5-точечная емкостная сенсорная панель, стекло + стекло

### Камера

Передняя сторона 0,3 Мп, фиксированный фокус

Задняя сторона 2,0 Мп, фиксированный фокус

### GNSS

Способ определения местоположения (GPS / Glonass)

### Датчик

Датчик ускорения: 3 оси

Датчик освещения

### Динамик

Встроенный динамик 1,0 Вт/8 Ω (монофонический)



**Микрофон**

Встроенный микрофон (монофонический)

**Сетевые подключения****Wi-Fi**

IEEE802.11b/g/n (2,4 ГГц)

**Bluetooth**

Версия: Bluetooth 4.2 (Класс 2)

Профили SPP/A2DP/AVRCP

**Конфигурация интерфейса**

Разъем наушников (1 вход)

Стандартный разъем наушников диаметром 3,5 мм СТИА

**Интерфейс USB**

microUSB type-B × 1 (USB-OTG)

Разъем для карты памяти

Карта microSD × 1

Поддерживаемые карты памяти SD: microSD, microSDHC

Класс скорости SD: Класс 10

**Поддерживаемый формат видео**

MPEG4-SP, H.264/AVC, H.263, AVI,

H-265/HEVC, -VP9, MPEG2, FLV

**Поддерживаемый формат изображений (требуется Google\_CDD)**

JPEG, GIF, PNG, BMP, WebP, Raw, HEIF

**Поддерживаемый формат аудио (требуется Google\_CDD)**

AAC\_LC, AAC+, enhanced\_AAC+, AAC ELD,

xHE-AAC (USAC/AMR-NB/AMR-WB), FLAC, MP3, PCM/WAVE

**Размеры**

213 × 125 × 11,4 мм

217 × 141 × 15 мм (с чехлом для планшета)

**Масса**

393 г

490 г (с чехлом для планшета)

**Встроенная батарея**

Емкость: около 4 000 мАч

**Питание**

USB или встроенная батарея

**Рабочая температура**

-10°C~60°C (при работе)

**Аксессуары**

Кабель USB (microUSB\_B - USB\_A), чехол для планшета, руководство пользователя, гарантийный талон, памятка с предупреждениями

**Примечание:**

В соответствии со статьей 5 закона Российской Федерации «О защите прав потребителей» и постановлением правительства Российской Федерации № 720 от 16.06.97 компания Pioneer Europe NV оговаривает следующий срок службы изделий, официально поставляемых на российский рынок.

Автомобильная электроника: 6 лет  
Прочие изделия (наушники, микрофоны и т.п.): 5 лет

**ПРИМЕЧАНИЯ**

- В целях совершенствования технические характеристики и конструкция могут быть изменены без предварительного уведомления.
- Данное устройство произведено в Китае.

**<https://www.pioneer-car.eu/eur/>**

Visit **[www.pioneer-car.eu/uk/](http://www.pioneer-car.eu/uk/)** (or **[www.pioneer-car.eu/eur/](http://www.pioneer-car.eu/eur/)**) to register your product.

Visitez **[www.pioneer-car.eu/fr/fr/](http://www.pioneer-car.eu/fr/fr/)** (ou **[www.pioneer-car.eu/eur/](http://www.pioneer-car.eu/eur/)**) pour enregistrer votre appareil.

Si prega di visitare il sito **[www.pioneer-car.eu/it/it/](http://www.pioneer-car.eu/it/it/)** (o **[www.pioneer-car.eu/eur/](http://www.pioneer-car.eu/eur/)**) per registrare il prodotto.

Visite **[www.pioneer-car.eu/es/es/](http://www.pioneer-car.eu/es/es/)** (o **[www.pioneer-car.eu/eur/](http://www.pioneer-car.eu/eur/)**) para registrar su producto.

Zum Registrieren Ihres Produktes besuchen Sie bitte **[www.pioneer-car.eu/de/de/](http://www.pioneer-car.eu/de/de/)** (oder **[www.pioneer-car.eu/eur/](http://www.pioneer-car.eu/eur/)**).

Bezoek **[www.pioneer-car.eu/nl/nl/](http://www.pioneer-car.eu/nl/nl/)** (of **[www.pioneer-car.eu/eur/](http://www.pioneer-car.eu/eur/)**) om uw product te registreren.

Посетите **[www.pioneer-rus.ru/](http://www.pioneer-rus.ru/)** (или **[www.pioneer-car.eu/eur/](http://www.pioneer-car.eu/eur/)**) для регистрации приобретенного Вами изделия.

#### **PIONEER CORPORATION**

28-8, Honkomagome 2-chome, Bunkyo-ku,  
Tokyo 113-0021, Japan

#### **Корпорация Пайонир**

28-8, Хонкомагэме 2-чоме, Бункё-ку,  
Токио 113-0021, Япония

#### **Импортер ООО «ПИОНЕР РУС»**

105064, Россия, г. Москва, Нижний Сусальный переулок,  
дом 5, строение 19  
Тел.: +7(495) 956-89-01

#### **PIONEER EUROPE NV**

Haven 1087, Keetberglaan 1, B-9120 Melsele, Belgium/Belgique  
TEL: (0) 3/570.05.11

#### **PIONEER ELECTRONICS (USA) INC.**

P.O. Box 1540, Long Beach, California 90801-1540, U.S.A.  
TEL: (800) 421-1404

#### **PIONEER ELECTRONICS ASIACENTRE PTE. LTD.**

2 Jalan Kilang Barat, #07-01, Singapore 159346  
TEL: 65-6378-7888

#### **PIONEER ELECTRONICS AUSTRALIA PTY. LTD.**

5 Arco Lane, Heatherton, Victoria, 3202 Australia  
TEL: (03) 9586-6300

#### **PIONEER ELECTRONICS DE MÉXICO S.A. DE C.V.**

Bvtd, Manuel Ávila Camacho 138, 10 piso  
Col.Lomas de Chapultepec, México, D.F, 11000  
Tel: 52-55-9178-4270, Fax: 52-55-5202-3714

#### **先鋒股份有限公司**

台北市內湖區瑞光路407號8樓  
電話：886-(0)2-2657-3588

#### **先鋒電子(香港)有限公司**

香港九龍長沙灣道909號5樓  
電話：852-2848-6488

© 2019 PIONEER CORPORATION. Все права защищены.

<OPM\_SDA80TABUR\_RU\_B> EU5/UR

Автотовары «130»