



ТЕЛЕФОНЫ

0 (800) 800 130
(050) 462 0 130
(063) 462 0 130
(067) 462 0 130

130
COM.UA

Интернет-магазин
автотоваров



SKYPE

km-130

АВТОМАГНИТОЛЫ — Магнитолы • Медиа-ресиверы и станции • Штатные магнитолы • CD/DVD чейнджеры • FM-модуляторы/USB адаптеры • Flash память • Переходные рамки и разъемы • Антенны • Аксессуары | **АВТОЗВУК** — Акустика • Усилители • Сабвуферы • Процессоры • Кроссоверы • Наушники • Аксессуары | **БОРТОВЫЕ КОМПЬЮТЕРЫ** — Универсальные компьютеры • Модельные компьютеры • Аксессуары | **GPS НАВИГАТОРЫ** — Портативные GPS • Встраиваемые GPS • GPS модули • GPS трекеры • Антенны для GPS навигаторов • Аксессуары | **ВИДЕОУСТРОЙСТВА** — Видеорегистраторы • Телевизоры и мониторы • Автомобильные ТВ тюнеры • Камеры • Видеомодули • Транскодеры • Автомобильные ТВ антенны • Аксессуары | **ОХРАННЫЕ СИСТЕМЫ** — Автосигнализации • Мотосигнализации • Механические блокираторы • Иммобилайзеры • Датчики • Аксессуары | **ОПТИКА И СВЕТ** — Ксенон • Биксенон • Лампы • Светодиоды • Стробоскопы • Оптика и фары • Омыватели фар • Датчики света, дождя • Аксессуары | **ПАРКТРОНИКИ И ЗЕРКАЛА** — Задние парктроники • Передние парктроники • Комбинированные парктроники • Зеркала заднего вида • Аксессуары | **ПОДОГРЕВ И ОХЛАЖДЕНИЕ** — Подогревы сидений • Подогревы зеркал • Подогревы дворников • Подогревы двигателей • Автохолодильники • Автокондиционеры • Аксессуары | **ТЮНИНГ** — Виброизоляция • Шумоизоляция • Тонировочная пленка • Аксессуары | **АВТОАКСЕССУАРЫ** — Радар-детекторы • Громкая связь Bluetooth • Стеклоподъемники • Компрессоры • Звуковые сигналы, СГУ • Измерительные приборы • Автопылесосы • Автокресла • Разное | **МОНТАЖНОЕ ОБОРУДОВАНИЕ** — Установочные комплекты • Обивочные материалы • Декоративные решетки • Фазоинверторы • Кабель и провод • Инструменты • Разное | **ПИТАНИЕ** — Аккумуляторы • Преобразователи • Пуско-зарядные устройства • Конденсаторы • Аксессуары | **МОРСКАЯ ЭЛЕКТРОНИКА И ЗВУК** — Морские магнитолы • Морская акустика • Морские сабвуферы • Морские усилители • Аксессуары | **АВТОХИМИЯ И КОСМЕТИКА** — Присадки • Жидкости омывателя • Средства по уходу • Полироли • Ароматизаторы • Клеи и герметики | **ЖИДКОСТИ И МАСЛА** — Моторные масла • Трансмиссионные масла • Тормозные жидкости • Антифризы • Технические смазки



В магазине «130» вы найдете и сможете купить в Киеве с доставкой по городу и Украине практически все для вашего автомобиля. Наши опытные консультанты предоставят вам исчерпывающую информацию и помогут подобрать именно то, что вы ищете. Ждем вас по адресу

<https://130.com.ua>

Инструкция по эксплуатации

Профессиональный опрыскиватель Solo 456

Цены на товар на сайте:

http://www.vseinstrumenti.ru/sadovaya_tehnika/opryskivateli/rancevye/solo/456/

Отзывы и обсуждения товара на сайте:

http://www.vseinstrumenti.ru/sadovaya_tehnika/opryskivateli/rancevye/solo/456/#tab-Responses

Инструкция
по эксплуатации

solo[®]

Сделано в Германии

Опрыскиватель Solo
456/457



Внимание! Перед работой с опрыскивателем внимательно ознакомьтесь с инструкцией!

Общая информация

Опрыскиватели SOLO предназначены для защиты растений с помощью химикатов в сельском хозяйстве, садоводстве, виноградарстве и лесничестве. Использование веществ, не относящихся к группе сертифицированных средств защиты растений, возможно только в том случае, если полностью исключено любое их вредное воздействие на людей, животных, окружающую среду. Пользователь должен внимательно изучить и выполнять указания производителя химикатов. Какие-либо модификации опрыскивателя, не предусмотренные производителем, автоматически снимают гарантийную ответственность с производителя в случае возникновения поломок по этой причине.

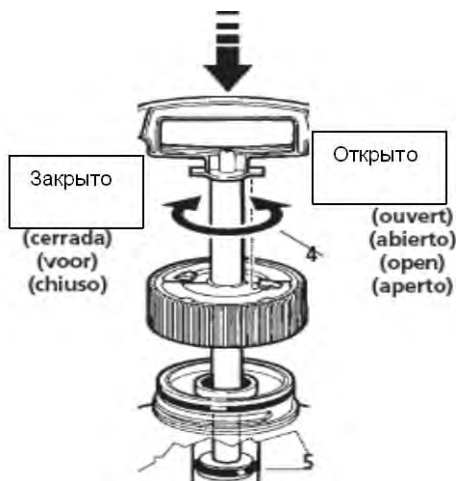


Указания по безопасности.

- На момент изготовления агрегата мы не располагаем информацией о каком-либо возможном негативном воздействии допустимых средств защиты растений на материалы, применявшиеся при производстве данного агрегата. Не используйте жидкости, температура которых выше 40 градусов С.
- При применении средств защиты растений обращайтесь внимание на сведения, указанные изготовителем средства. Выполняйте соответствующие предписания по безопасности.
- Всякий раз перед вводом агрегата в эксплуатацию проверяйте исправность предохранительного клапана (1).
- Перед демонтажем любой детали опрыскивателя необходимо стравить давление из агрегата, потянув за предохранительный клапан (1).
- Никогда не направляйте форсунку или трубку для распыления на людей или животных.

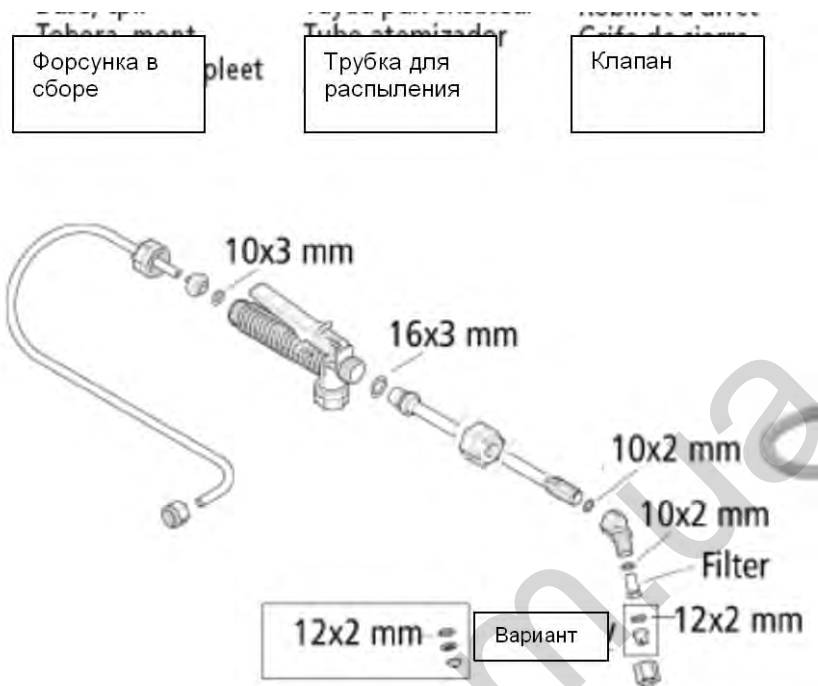
Ввод в эксплуатацию и снятие с эксплуатации.

- Нажмите на рукоятку насоса (2), затем поверните ее налево и извлеките насос. После этого залейте средство для опрыскивания (уровень жидкости не должен превышать верхней маркировки на резервуаре). Соблюдайте соответствующие указания производителей средств для распыления!



- Тщательно перемешайте жидкость и плотно закрутите обратно насос.
- Качайте насос до тех пор, пока на предохранительном клапане (1) не появится цветная маркировка (уровень давления – 3 бар).

- Для начала опрыскивания нажмите на рычаг (3). Процесс опрыскивания прекратится, как только Вы отпустите рычаг.
- Прежде чем открывать резервуар опрыскивателя, стравите из него давление, потянув за предохранительный клапан (1).

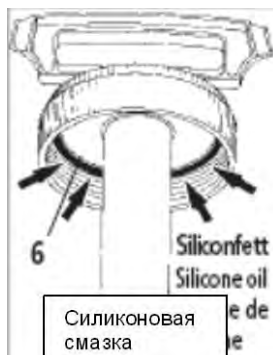


Очистка.

- Каждый раз по окончании эксплуатации агрегата тщательно его очищайте.
- Откройте резервуар (стравив из него давление).
- Промойте его водой и тщательно очистите (например, при помощи активированного угля).
- Промойте чистой водой систему подачи распыляемой жидкости.
- Соблюдайте соответствующие предписания производителей средств для опрыскивания.
- Не применяйте агрессивных очищающих средств.

Уход и техническое обслуживание.

- Перед определением агрегата на хранение полностью опустошите резервуар.
- Всегда храните опрыскиватель в сухом месте, защищенном от мороза и воздействия солнечных лучей.
- В том случае если ход насоса стал затрудненным, необходимо нанести силиконовую смазку на уплотнительное кольцо (5) плунжера насоса (4). Для этого следует вывернуть насос из резервуара и извлечь плунжер насоса (4) из цилиндра насоса. Для достижения необходимой герметичности резервуара уплотнитель крышки (6) всегда должен быть в достаточной мере смазан силиконовой смазкой.



- Всегда используйте только оригинальные запасные части Solo, при обнаружении каких-либо неполадок обращайтесь к Вашему торговому представителю Solo.
- В интересах дальнейшего усовершенствования выпускаемых продуктов компания Solo оставляет за собой право на изменение (без предварительного уведомления) комплекта поставки по форме, техническому оснащению и оборудованию.

Типы форсунок.

Обозначение	№ заказа	Производительность		Давление		Угол опрыскивания	Назначение
		Гал.(сша)/л/мин	мин	Бар	ф/д**		
Форсунка зонтичного опрыскивания, д1мм, серого цвета Материал POM (полиоксиметилен)	49 00 209*)	0,4	.10	1,0	15	50°-70°	Для обработки, например, кустарников
		0,55	.15	2,0	19		
Форсунка зонтичного опрыскивания, д1,4мм, черного цвета Материал POM	49 00 252	0,64	.17	1,0	15	50°-70°	Для обработки, например, кустарников
		0,91	.24	2,0	29		
		1,11	.29	3,0	44		
Форсунка зонтичного опрыскивания, д1,8мм, голубого цвета Материал POM	49 00 322	0,88	.23	1,0	15	50°-70°	Для обработки, например, кустарников
		1,25	.33	2,0	29		
		1,53	.40	3,0	44		
Форсунка с отражателем DT 1,0; желтого цвета	40 74 385	0,46	.121	1,0	15	105°	В основном для распыления гербицидов под небольшим
		0,56	.147	1,5	20		
		0,65	.171	2,0	30		
		0,72	.191	2,5	40		
Форсунка с отражателем DT 2,0; красного цвета	40 74 386	0,91	.239	1,0	15	105°	В основном для распыления гербицидов под небольшим
		1,12	.295	1,5	20		
		1,29	.339	2,0	30		
		1,44	.382	2,5	40		

Форсунка с отражателем DT 2,5 ;коричневого цвета	40 74 514	1,14 1,40 1,61 1,80	.285 .350 .403 .450	1,0 15 1,5 20 2.0 30 2,5 40	110°	давлением
Форсунка плоской струи 015-F80, зеленого цвета	40 74 504	0,49 0,55 0,60	.129 .145 .158	2,0 30 2,5 40 3,0 45	80°	Опрыскивание поверхностей и последовательное опрыскивание рядов
Форсунка плоской струи 02-F80, желтого цвета	40 74 501	0,63 0,73 0,80	.171 .192 .210	2,0 30 2,5 40 3,0 45	80°	
Форсунка плоской струи 04-F120, красного цвета	40 74 263*)	0,34 0,46 0,60	.347 .387 .424	2,0 30 2,5 40 3,0 45	120°	
Переходники от G3/8 " на G1/4"						

*) – входит в комплект поставки

***) - фунт на квадратный дюйм



Форсунка зонтичного опрыскивания .

Форсунка с отражателем .



Форсунка плоской струи .

Solo Kleinmotoren GmbH
Stuttgarterstr. 41

D-71069 Sindelfingen

Зиндельфинген
01. августа 2007 г.
Управляющий Вольфганг Эммерих

Wolfgang Emmerich