



ТЕЛЕФОНЫ

0 (800) 800 130  
(050) 462 0 130  
(063) 462 0 130  
(067) 462 0 130

130  
COM.UA

Интернет-магазин  
автотоваров



SKYPE

km-130

**АВТОМАГНИТОЛЫ** — Магнитолы • Медиа-ресиверы и станции • Штатные магнитолы • CD/DVD чейнджеры • FM-модуляторы/USB адаптеры • Flash память • Переходные рамки и разъемы • Антенны • Аксессуары | **АВТОЗВУК** — Акустика • Усилители • Сабвуферы • Процессоры • Кроссоверы • Наушники • Аксессуары | **БОРТОВЫЕ КОМПЬЮТЕРЫ** — Универсальные компьютеры • Модельные компьютеры • Аксессуары | **GPS НАВИГАТОРЫ** — Портативные GPS • Встраиваемые GPS • GPS модули • GPS трекеры • Антенны для GPS навигаторов • Аксессуары | **ВИДЕОУСТРОЙСТВА** — Видеорегистраторы • Телевизоры и мониторы • Автомобильные ТВ тюнеры • Камеры • Видеомодули • Транскодеры • Автомобильные ТВ антенны • Аксессуары | **ОХРАННЫЕ СИСТЕМЫ** — Автосигнализации • Мотосигнализации • Механические блокираторы • Имобилайзеры • Датчики • Аксессуары | **ОПТИКА И СВЕТ** — Ксенон • Биксенон • Лампы • Светодиоды • Стробоскопы • Оптика и фары • Омыватели фар • Датчики света, дождя • Аксессуары | **ПАРКТРОНИКИ И ЗЕРКАЛА** — Задние парктроники • Передние парктроники • Комбинированные парктроники • Зеркала заднего вида • Аксессуары | **ПОДОГРЕВ И ОХЛАЖДЕНИЕ** — Подогревы сидений • Подогревы зеркал • Подогревы дворников • Подогревы двигателей • Автохолодильники • Автокондиционеры • Аксессуары | **ТЮНИНГ** — Виброизоляция • Шумоизоляция • Тонировочная пленка • Аксессуары | **АВТОАКСЕССУАРЫ** — Радар-детекторы • Громкая связь Bluetooth • Стеклоподъемники • Компрессоры • Звуковые сигналы, СГУ • Измерительные приборы • Автопылесосы • Автокресла • Разное | **МОНТАЖНОЕ ОБОРУДОВАНИЕ** — Установочные комплекты • Обивочные материалы • Декоративные решетки • Фазоинверторы • Кабель и провод • Инструменты • Разное | **ПИТАНИЕ** — Аккумуляторы • Преобразователи • Пуско-зарядные устройства • Конденсаторы • Аксессуары | **МОРСКАЯ ЭЛЕКТРОНИКА И ЗВУК** — Морские магнитолы • Морская акустика • Морские сабвуферы • Морские усилители • Аксессуары | **АВТОХИМИЯ И КОСМЕТИКА** — Присадки • Жидкости омывателя • Средства по уходу • Полироли • Ароматизаторы • Клеи и герметики | **ЖИДКОСТИ И МАСЛА** — Моторные масла • Трансмиссионные масла • Тормозные жидкости • Антифризы • Технические смазки



В магазине «130» вы найдете и сможете купить в Киеве с доставкой по городу и Украине практически все для вашего автомобиля. Наши опытные консультанты предоставят вам исчерпывающую информацию и помогут подобрать именно то, что вы ищете. Ждем вас по адресу

<https://130.com.ua>



Автомобильный мультимедийный  
проигрыватель на ОС Андроид

CDH-112BL



Руководство пользователя

## Введение

Благодарим вас за выбор техники Incar.

Мы постоянно совершенствуем свою продукцию.

Для улучшения потребительских характеристик устройства и ПО мы оставляем за собой право на внесение изменений без предварительного уведомления.

**Пожалуйста, внимательно ознакомьтесь с данным руководством перед использованием устройства.**

## Меры предосторожности

1. Не подвергайте устройство воздействию дождя, сырости, открытого огня, электрических разрядов.
2. Не пытайтесь отремонтировать устройство самостоятельно. При возникновении неисправности, пожалуйста, отключите устройство, затем проинформируйте производителя или дилера о возникшей неисправности. Изделие содержит большое количество электронных компонентов высокой точности, поэтому попытки самостоятельного разбора или внесения изменений в конструкцию могут привести к поломке устройства.
3. Не подвергайте устройство воздействию влаги, пыли, пара, масляных паров, прямых солнечных лучей, агрессивных сред.
4. Не используйте моющие средства для очистки. Пользуйтесь мягкой салфеткой для удаления пыли и грязи.

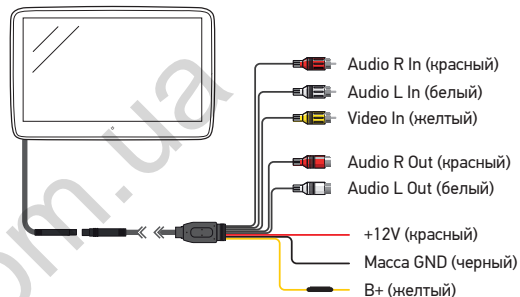
5. Не подвергайте устройство чрезмерному нагреву или охлаждению. Температура хранения устройства от  $-10^{\circ}\text{C}$  до  $70^{\circ}\text{C}$ , температурный режим эксплуатации:  $0^{\circ} - 50^{\circ}\text{C}$ .
6. Оберегайте устройство от ударов.
7. Для вашей безопасности не пользуйтесь устройством во время управления автомобилем.
8. Номинальное напряжение: ACC +12V (10 – 14V).

## Внешний вид и управление



1. Выход AUX
2. Слот для MicroSD карты
3. Вход USB
4. Кнопка сброса (RESET)
5. Выход HDMI

## Схема подключения



### Начало работы

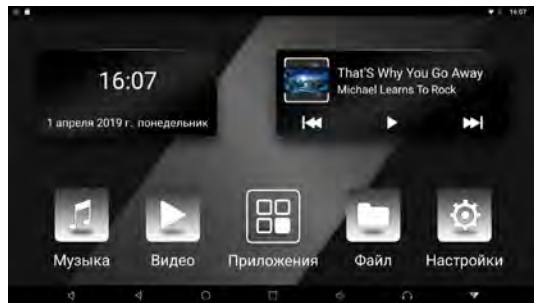
Чтобы включить устройство, заведите автомобиль, коснитесь и удерживайте сенсорную кнопку **ON** на лицевой панели.

### Завершение работы

Устройство отключается автоматически с задержкой 10 секунд после выключения зажигания автомобиля.

Чтобы принудительно выключить мультимедийный проигрыватель, удерживайте кнопку **ON**, пока не появится меню, выберите пункт «Отключить питание».


## Основное меню



1. Уменьшение громкости
2. Возврат на предыдущий уровень
3. Возврат на главный экран
4. Просмотр последних задач
5. Увеличение громкости
6. Переключение звука между динамиками и FM-передатчиком
7. Скрыть нижнюю и верхнюю панели. Чтобы восстановить панели, проведите по экрану от нижнего края вверх.

## FM-передатчик



При переключении в режим FM-передатчика , звук с устройства будет транслироваться на предустановленной FM-частоте.

Чтобы изменить параметры передачи:

1. В меню приложений нажмите иконку «Аудиовыход».
2. Установите значение FM-частоты.
3. Настройте радио-тюнер головного устройства автомобиля на эту же частоту.

Также к устройству можно подключить наушники или динамики через 3,5 мм-разъем AUX или по Bluetooth.

## Установка



1. Подберите подходящий для вашего автомобиля размер адаптеров.



2. Установите металлическую скобу в адаптер.




3. Вставьте металлическую скобу в отверстия крепления.




4. Повторите действия с другой стороны крепления.



5. Вставьте устройство в крепление до нужного уровня.



6. Переведите фиксатор на креплении в положение 

## Характеристики

Размер экрана	11,6"
Разрешение экрана	1920×1080 px
Процессор	1,5 Ghz, 8 core
Память ОЗУ	1 Gb
Встроенная память	8 Gb
Wi-Fi	Есть
Bluetooth	Есть
FM-передатчик	Есть
Версия ОС	Android 7.1
Форматы аудио	MP3/WMA/APE/WAV/FLAC и др.
Форматы видео	AVI/MKV/MP4/MOV/WMV и др. (в том числе H.265 4k video)
Форматы изображений	BMP/JPG/PNG и др.
USB	USB 2.0
MicroSD	Высокоскоростные карты MicroSD объемом до 128 Gb
Рабочее напряжение	+12 V
Сила тока	1.25 A максимально
Рабочая температура	0° – +50°C
Температура	-10° – +70°C

---



## Устранение неисправностей

Проблема	Вероятная причина и решение
Нет звука и изображения	Не подается питание. Включите зажигание автомобиля.
Нет изображения	Не подсоединен видео-кабель.
Нет звука в динамиках	Отрегулируйте уровень громкости. Убедитесь, что FM-передатчик и Bluetooth выключены.
Черный экран	Неправильно установлен уровень яркости. Не хватает напряжения в сети.
Ошибка включения	Перезагрузите устройство одним из следующих способов: Нажмите и удерживайте 3 секунды кнопку <b>ON</b> на лицевой панели, затем выберите пункт «Перезагрузка». Нажмите кнопку <b>RESET</b> на боковой панели.
Нет Wi-Fi-соединения	Выключите и включите Wi-Fi-адаптер.
Неверная цветопередача	Неправильно выставлены настройки в меню. Слабый сигнал.
Нет питания	Проверьте все подключения. При необходимости замените предохранитель.
Ошибка чтения файлов из памяти устройства, с SD- или USB-носителей	Извлеките и вставьте заново SD-карту или USB-носитель. Выберите правильный источник воспроизведения в настройках плеера.



130.com.ua

**EAC**

Автотовары «130»