



ТЕЛЕФОНЫ

0 (800) 800 130
(050) 462 0 130
(063) 462 0 130
(067) 462 0 130

130
COM.UA

Интернет-магазин
автотоваров



SKYPE

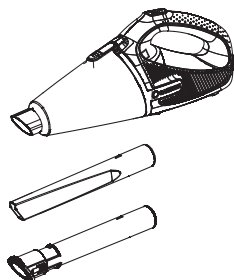
km-130

АВТОМАГНИТОЛЫ — Магнитолы • Медиа-ресиверы и станции • Штатные магнитолы • CD/DVD чейнджеры • FM-модуляторы/USB адаптеры • Flash память • Переходные рамки и разъемы • Антенны • Аксессуары | **АВТОЗВУК** — Акустика • Усилители • Сабвуферы • Процессоры • Кроссоверы • Наушники • Аксессуары | **БОРТОВЫЕ КОМПЬЮТЕРЫ** — Универсальные компьютеры • Модельные компьютеры • Аксессуары | **GPS НАВИГАТОРЫ** — Портативные GPS • Встраиваемые GPS • GPS модули • GPS трекеры • Антенны для GPS навигаторов • Аксессуары | **ВИДЕОУСТРОЙСТВА** — Видеорегистраторы • Телевизоры и мониторы • Автомобильные ТВ тюнеры • Камеры • Видеомодули • Транскодеры • Автомобильные ТВ антенны • Аксессуары | **ОХРАННЫЕ СИСТЕМЫ** — Автосигнализации • Мотосигнализации • Механические блокираторы • Имобилайзеры • Датчики • Аксессуары | **ОПТИКА И СВЕТ** — Ксенон • Биксенон • Лампы • Светодиоды • Стробоскопы • Оптика и фары • Омыватели фар • Датчики света, дождя • Аксессуары | **ПАРКТРОНИКИ И ЗЕРКАЛА** — Задние парктроники • Передние парктроники • Комбинированные парктроники • Зеркала заднего вида • Аксессуары | **ПОДОГРЕВ И ОХЛАЖДЕНИЕ** — Подогревы сидений • Подогревы зеркал • Подогревы дворников • Подогревы двигателей • Автохолодильники • Автокондиционеры • Аксессуары | **ТЮНИНГ** — Виброизоляция • Шумоизоляция • Тонировочная пленка • Аксессуары | **АВТОАКСЕССУАРЫ** — Радар-детекторы • Громкая связь Bluetooth • Стеклоподъемники • Компрессоры • Звуковые сигналы, СГУ • Измерительные приборы • Автопылесосы • Автокресла • Разное | **МОНТАЖНОЕ ОБОРУДОВАНИЕ** — Установочные комплекты • Обивочные материалы • Декоративные решетки • Фазоинверторы • Кабель и провод • Инструменты • Разное | **ПИТАНИЕ** — Аккумуляторы • Преобразователи • Пуско-зарядные устройства • Конденсаторы • Аксессуары | **МОРСКАЯ ЭЛЕКТРОНИКА И ЗВУК** — Морские магнитолы • Морская акустика • Морские сабвуферы • Морские усилители • Аксессуары | **АВТОХИМИЯ И КОСМЕТИКА** — Присадки • Жидкости омывателя • Средства по уходу • Полироли • Ароматизаторы • Клеи и герметики | **ЖИДКОСТИ И МАСЛА** — Моторные масла • Трансмиссионные масла • Тормозные жидкости • Антифризы • Технические смазки



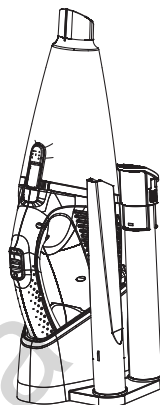
В магазине «130» вы найдете и сможете купить в Киеве с доставкой по городу и Украине практически все для вашего автомобиля. Наши опытные консультанты предоставят вам исчерпывающую информацию и помогут подобрать именно то, что вы ищете. Ждем вас по адресу

<https://130.com.ua>



EasyClean Li

Art. 9339



Art. 9340

DE Betriebsanleitung

Akku-Handsauger

EN Operators Manual

Battery Handheld Vacuum Cleaner

FR Mode d'emploi

Aspirateur à main à batterie

NL Gebruiksaanwijzing

Accu-kruimeldief

SV Bruksanvisning

Batteridrivnen handdammsugare

DA Brugsanvisning

Accu-håndstøvsuger

FI Käyttöohje

Akkurikkaimuri

NO Bruksanvisning

Batterihåndstøvsuge

IT Istruzioni per l'uso

Aspiratore a batteria portatile

ES Instrucciones de empleo

Aspirador de mano con Accu

PT Manual de instruções

Aspirador portátil a bateria

PL Instrukcja obsługi

Ręczny odkurzacz akumulatorowy

HU Használati utasítás

Akkus kézi törmelékszívó

CS Návod k obsluze

Akumulátorový ruční vysavač

SK Návod na obsluhu

Akumulátorový ručný vysávač

EL Οδηγίες χρήσης

Σκούπα χειρός μπαταρίας

RU Инструкция по эксплуатации

Аккумуляторный ручной пылесос

SL Navodilo za uporabo

Akumulatorski ročni sesalnik

HR Upute za uporabu

Ručni usisivač na baterije

SR/ Uputstvo za rad
BS Ručni usisivač na baterije

UK Інструкція з експлуатації

Ручний пилосос з акумулятором

RO Instrucțiuni de utilizare

Aspirator manual cu acumulator

TR Kullanma Kılavuzu

Akülü el süpürgesi

BG Инструкция за експлоатация

Ръчна акумулаторна прахосмукачка

SQ Manual përdorimi

Aspirator portativ me bateri

ET Kasutusjuhend

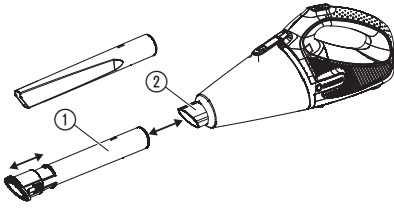
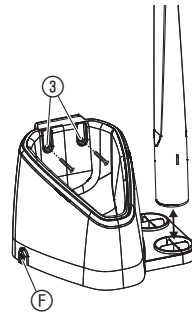
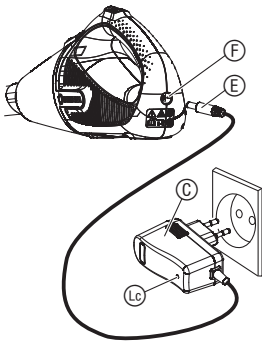
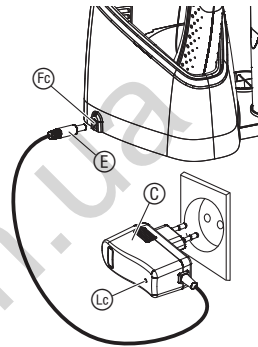
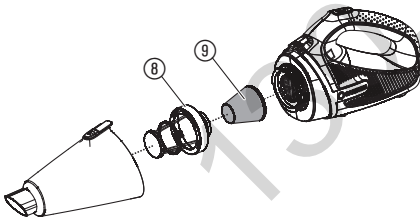
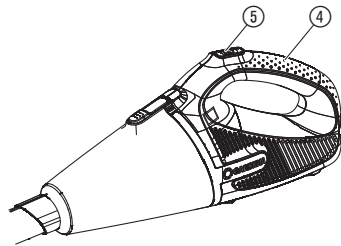
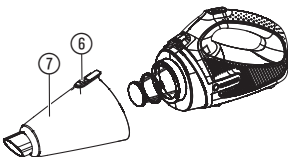
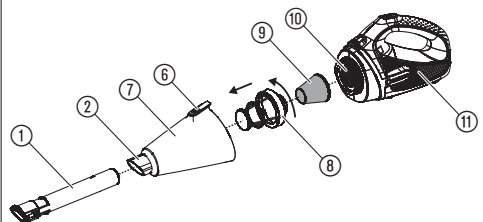
Akuga käsiimur

LT Eksploatavimo instrukcija

Akumuliatorinis rankinis dulkių siurblys

LV Lietošanas instrukcija

Ar akumulatoru darbināms manuālais sūcējs

A1**A2****O1****O2****O3****O4****O5****M1**

GARDENA Аккумуляторный ручной пылесос EasyClean Li

1. БЕЗОПАСНОСТЬ.....	109
2. МОНТАЖ.....	112
3. ЭКСПЛУАТАЦИЯ.....	112
4. ТЕХНИЧЕСКОЕ ОБСЛУЖИВАНИЕ.....	113
5. ХРАНЕНИЕ.....	113
6. УСТРАНЕНИЕ НЕИСПРАВНОСТЕЙ.....	114
7. ТЕХНИЧЕСКИЕ ДАННЫЕ.....	114
8. ПРИНАДЛЕЖНОСТИ.....	115
9. СЕРВИС/ГАРАНТИЯ.....	115

Перевод оригинальных инструкций.



Данное изделие может использоваться детьми возрастом от 8 лет и лицами с ограниченными физическими, сенсорными или умственными способностями или с недостаточным опытом и знаниями, если они будут работать под надзором, им будет разъяснен порядок без-

опасной работы с устройством и связанные с этим опасности. Не допускается игра детей с изделием. Детям не разрешается выполнять чистку и обслуживание устройства без надзора взрослых. Мы не рекомендуем пользоваться изделием детям младше 16 лет.

Применение в соответствии с назначением:

GARDENA Аккумуляторный ручной пылесос предназначен для уборки различных сухих и влажных частиц в частных домохозяйствах и на садовых участках.

Изделие не предназначено для продолжительной работы.

ОПАСНО! Опасность получения травмы!
Не убирайте с помощью изделия пепел, в особенности неостывший.

1. БЕЗОПАСНОСТЬ

ВАЖНО!

Пожалуйста, внимательно прочитайте эту инструкцию по использованию и сохраните ее для чтения в дальнейшем.

Символы на изделии:



Прочитайте инструкцию по эксплуатации.



Не приближайтесь к другим людям.



Пользуйтесь защитой для глаз и ушей.



Бережть от дождя.



Для зарядного устройства: Если кабель был поврежден или порван, следует немедленно вынуть вилку из розетки.



Не пользуйтесь зарядной станцией на открытом воздухе.

Общие указания по технике безопасности

Электрическая безопасность



ОПАСНО! Поражение электротоком!
Угроза травмирования из-за поражения электротоком.

Питание изделия должно производиться через устройство защитного отключения (УЗО) с номинальным током срабатывания не выше 30 мА.

Никогда не начинайте работу с машиной, если рядом находятся люди, в особенности дети, либо домашние животные.

Ходите, не бегайте.

Не эксплуатируйте машину при плохих погодных условиях, в особенности во время грозы.

Безопасная эксплуатация

1. Инструктаж

- Внимательно прочитайте инструкцию. Изучите устройства управления и способы правильного применения машины.
- Никогда не позволяйте пользоваться машиной детям и лицам, не изучившим данную инструкцию. Местные правила могут ограничивать возраст пользователя.
- Помните, что оператор или пользователь сам несет ответственность за возможные несчастные случаи, а также за угрозу для других лиц или имущества.

2. Подготовка

- a) Пользуйтесь средствами защиты слуха и защитными очками. Носите их все время работы с машиной.
- b) При работе с машиной всегда носите прочную обувь и длинные брюки. Не работайте с машиной босиком или в открытых сандалиях. Избегайте свободной одежды или одежды с болтающимися шнурами или галстуками.
- c) Не носите свободную одежду или украшения, которые могут быть затянуты во всасывающее отверстие. Если у вас открытые длинные волосы, не приближайтесь к всасывающим отверстиям.
- d) Во время работы держите машину в рекомендуемом положении и только на твердом и ровном основании.
- e) Не работайте с машиной на мощных поверхностях или на щебеночном покрытии, на которых разбросанный материал может вызвать травмы.
- f) Перед применением всегда производите осмотр машины, чтобы убедиться, что измельчитель, болты измельчителя и другой крепеж зафиксированы, что корпус не поврежден и все предохранительные устройства и кожухи имеются в наличии. Для сохранения балансировки замените изношенные или поврежденные компоненты комплектами. Замените поврежденные или нечитаемые надписи.
- g) Перед применением проверьте электропитание и удлинительный кабель на наличие признаков повреждений или старения. Если кабель будет поврежден во время работы, необходимо немедленно отсоединить сетевой шнур от сети. НЕ ПРИКАСАЙТЕСЬ К КАБЕЛЮ, ПОКА ОН НЕ БУДЕТ ОТСОЕДИНЕН ОТ СЕТИ. Не пользуйтесь машиной, если кабель поврежден или изношен.
- h) Никогда не работайте с машиной, когда рядом находятся люди, в особенности дети, либо домашние животные.

3. Эксплуатация

- a) Перед запуском машины убедитесь, что выпуск пуст.
- b) Не приближайте лицо или другие части тела к загрузочному отверстию.
- c) Не допускайте ситуаций, когда руки, другие части тела или одежда находятся во впуске, в выходном канале или вблизи от движущихся частей.
- d) Всегда выбирайте надежную позу, исключающую потерю равновесия. Избегайте ненормальных положений тела. При подаче материала не находитесь выше уровня, на котором находится машина.
- e) При работе машины не находитесь в зоне выброса материала.
- f) При подаче материала в машину будьте очень осторожны и следите за тем, чтобы в машину не попали металлические предметы, камни, бутылки, банки и любые другие чужеродные предметы.
- g) При попадании чужеродного предмета в режущий механизм либо если машина начнет изда-

вать необычные звуки или сильно вибрировать, немедленно отключите электропитание и дождитесь полной остановки машины. Отсоедините машину от сети и выполните следующие шаги, прежде чем можно будет продолжить работу с машиной:

- проверить на наличие повреждений;
 - заменить или отремонтировать поврежденные части;
 - проверить затяжку креплений и подтянуть их в случае необходимости.
- h) Не допускайте скопления обработанного материала в зоне выброса, так как он может помешать правильному выбросу и привести к повторному вводу материала через загрузочное отверстие.
 - i) Если машина забилась, отключите источник питания и отсоедините машину от сети, прежде чем начнете освобождать ее от засора.
 - j) Никогда не работайте на машине с неисправными предохранительными устройствами или кожухами, либо без защитных устройств.
 - k) Во избежание повреждения или возможного возгорания источника энергии очищайте его от сора и других отложений.
 - l) Не перемещайте машину, пока работает источник энергии.
 - m) Остановите машину и выньте вилку из розетки. Убедитесь, что все подвижные части полностью остановились
 - всегда, когда вы оставляете машину без присмотра,
 - перед устранением затора или чистой забившихся каналов,
 - перед проверкой, чистой или иными работами, выполняемыми на машине.
 - n) Не опрокидывайте машину, пока работает источник энергии.

4. Техническое обслуживание и хранение

- a) Если машина останавливается для технического обслуживания, инспектирования, хранения или для замены принадлежностей, выключите источник энергии, отсоедините машину от сети и убедитесь, что все подвижные части остановились. Перед проведением инспектирования, настроек и т.п. дайте машине остыть. Аккуратно выполняйте работы по техническому обслуживанию машины и поддерживайте ее чистоту.
- b) Храните машину в сухом и недоступном для детей месте.
- c) Перед отправкой на хранение дайте машине остыть.
- d) При проведении технического обслуживания измельчителя помните, что, хотя за счет блокирующей функции предохранительного устройства источник энергии выключен, части измельчителя все еще могут двигаться.
- e) По соображениям безопасности замените изношенные или поврежденные части. Используйте

только оригинальные запасные части и принадлежности.

- f) Никогда не пытайтесь деактивировать блокирующую функцию предохранительного устройства.

Дополнительные указания по технике безопасности

Безопасное обращение с аккумулятором



ОПАСНО! Опасность пожара!

В процессе зарядки аккумуляторное изделие должно находиться на несгораемой, жаропрочной, и непроводящей поверхности.

Удалите от зарядного устройства и аккумуляторного изделия едкие, горючие и легковоспламеняющиеся предметы.

В процессе зарядки нельзя укрывать зарядное устройство и аккумуляторное изделие.

При появлении дыма или пламени немедленно отсоедините зарядное устройство от электропитания.

Для зарядки аккумулятора пользуйтесь только оригинальным GARDENA зарядным устройством. Использование других зарядных устройств может привести к неподдающимся ремонту повреждениям аккумулятора и даже вызвать возгорание.

Не заряжайте посторонние аккумуляторы. Опасность возгорания и взрыва!

В случае возгорания тушите пламя средствами пожаротушения, снижающими концентрацию кислорода.



ОПАСНО! Опасность взрыва!

Защищайте аккумуляторное изделие от воздействия жары и огня. Не кладите аккумуляторные изделия на нагревательные приборы и не оставляйте их на продолжительное время под воздействием прямых солнечных лучей.

Не эксплуатируйте их во взрывоопасных атмосферах, например, вблизи от легковоспламеняющихся жидкостей, газов или скопленной пыли. При использовании аккумуляторных изделий возможно образование искр, которые могут воспламенить пыль или пары.

Заряжайте и используйте аккумуляторное изделие только при температурах окружающего воздуха от 0 °C до 40 °C. После длительного применения дайте аккумулятору остыть.

Регулярно проверяйте кабель зарядки на признаки повреждений и старения (хрупкость). Используйте кабель исключительно в исправном состоянии.

Ни в коем случае не храните и не транспортируйте аккумуляторное изделие при температуре выше 45 °C или под прямыми солнечными лучами.

В идеале аккумуляторное изделие следует хранить при температурах ниже 25 °C, чтобы исключить его быстрый саморазряд.

Не подвергайте аккумуляторное изделие воздействию дождя или влаги. При попадании воды вовнутрь аккумуляторного изделия возрастает риск поражения электрическим током.

Если аккумулятор не используется в течение длительного времени (зимой), полностью зарядите аккумулятор, чтобы предотвратить глубокий разряд. Не храните аккумуляторное изделие в помещениях, в которых могут возникать электростатические разряды.

Электрическая безопасность



ОПАСНО! Остановка сердца!

Это изделие создает во время работы электромагнитное поле. В определенных обстоятельствах это поле может повлиять на функционирование активных или пассивных медицинских имплантатов. Во избежание опасности возникновения ситуаций, которые могут привести к тяжелым или смертельным травмам, лица, пользующиеся медицинскими имплантатами, перед использованием этого изделия должны проконсультироваться со своим врачом и изготовителем имплантата.

Перед использованием и после сильных ударов необходимо проверить изделие на признаки износа или иных повреждений. В случае необходимости сдайте изделие для проведения соответствующих ремонтных работ.

Если в случае какого-либо дефекта изделие больше невозможно выключить, поставьте изделие на прочное основание и, наблюдая за ним, дождитесь разрядки аккумулятора. Отправьте неисправное изделие в GARDENA сервисный центр.

Никогда не пытайтесь работать некомплектным или измененным без соответствующего разрешения изделием.

Не производите зарядку поврежденного изделия. Пожалуйста, обращайтесь в GARDENA сервисный центр.

Личная безопасность



ОПАСНО! Опасность задохнуться!

Мелкие детали могут быть легко проглочены. Из-за полиэтиленового пакета для маленьких детей существует опасность задохнуться. Во время монтажа не подпускайте близко маленьких детей.

Вам должно быть известно, как можно немедленно отключить это изделие в случае опасности.

Работайте только при дневном свете или достаточной видимости.

Проверяйте изделие перед каждым применением. Перед каждым применением производите визуальную проверку изделия. Проверьте, свободны ли вентиляционные отверстия.

Если во время работы изделие сильно нагревается, дайте ему остыть перед укладкой на хранение.

Не перегружайте изделие.

Предупреждение! При работе со средствами защиты органов слуха и вследствие издаваемого изделием шума пользователь может не услышать приближение других людей.

Перед использованием проверяйте корзину фильтра на наличие повреждений. Не пользуйтесь изделием с поврежденной корзиной фильтра или вовсе без нее. Новую корзину фильтра можно заказать в сервисном центре GARDENA.

Не пользуйтесь изделием без установленного контейнера для мусора.

Не собирайте пылесосом горячие или коррозионные материалы.

Не всасывайте воду.

Не работайте с изделием, будучи в состоянии усталости, а также под влиянием наркотиков, алкоголя или медикаментов. Малейшая неосторожность в процессе работы может привести к тяжелым травмам.

2. МОНТАЖ



Дождитесь полной остановки мотора, прежде чем вы начнете монтаж изделия.

Установка насадки [Рис. А1]:

В комплект поставки входят 2 насадки:

- Щелевая насадка, длинная
- Насадка со щеткой

Установка насадки:

→ Задвигайте насадку ① во всасывающий штуцер ②, пока она не будет плотно сидеть.

При использовании насадки со щеткой можно при необходимости выдвинуть щеточную головку.

Снятие насадки:

→ Стяните насадку ① со всасывающего штуцера ②.

Монтаж зарядной станции на стене [Рис. А2]:

В комплект поставки артикула 9340 входит зарядная станция.

Винты (диаметр 3,5 мм) в комплект не входят. Подходящий крепежный материал доступен в любом строительном магазине.

→ Через оба отверстия ③ (расстояние между отверстиями 42,6 мм) смонтируйте зарядную станцию на стене.

Если зарядная станция смонтирована на стену, для зарядки ручного пылесоса необходимо снять с него насадку (иначе ручной пылесос неправильно фиксируется в зарядной станции).

Насадки можно вставить в держатели по бокам зарядной станции.

3. ЭКСПЛУАТАЦИЯ



Дождитесь полной остановки мотора, прежде чем вы начнете регулировку или транспортировку изделия.

Зарядка аккумулятора [Рис. О1/О2]:



ВНИМАНИЕ!

Превышение напряжения приводит к повреждению аккумулятора и зарядного устройства аккумулятора.

→ **Убедитесь, что вы используете правильное сетевое напряжение.**

Перед первым использованием необходимо полностью зарядить аккумулятор.

Литий-ионный аккумулятор можно заряжать при любом уровне зарядки, а процесс зарядки можно прервать в любое время без повреждения аккумулятора (нет эффекта памяти).

Если ручной пылесос выключается во время работы, то аккумулятор почти пуст и должен быть заряжен (возможно, после этого ручной пылесос запускается лишь на короткое время, а затем снова автоматически отключается).

Если кабель для зарядки аккумулятора ⑤ подключен к зарядной станции, ручной пылесос может заряжаться от зарядной станции.

→ Воткните ручной пылесос в зарядную станцию.

1. Подключите зарядное устройство ④ в сетевую розетку.
2. Подключите кабель для зарядки аккумулятора ⑤ в разъем для зарядки ручного пылесоса ⑥ – или зарядной станции ⑦.

Если контрольный индикатор зарядки ④ мигает зеленым светом, то аккумулятор заряжается.

Если контрольный индикатор зарядки ④ непрерывно светится зеленым светом, то аккумулятор полностью заряжен (Продолжительность зарядки, см. 7. ТЕХНИЧЕСКИЕ ДАННЫЕ).

3. Во время зарядки регулярно проверяйте уровень зарядки.
4. После полной зарядки аккумулятора выньте кабель зарядки аккумулятора ⑤ из разъема для зарядки ⑥.
5. Отсоедините зарядное устройство ④ от розетки.

Области применения [Рис. О3]:

По вопросам замены фильтров смотрите

4. ТЕХНИЧЕСКОЕ ОБСЛУЖИВАНИЕ

Чистка ручного пылесоса.

1. **Для наружной зоны:**
С фильтром грубой очистки ⑨.
2. **Для работы внутри помещений:**
Фильтр тонкой очистки ⑩ с оранжевым кольцом (не входит в комплект поставки).

Не разрешается устанавливать корзину фильтра ⑧ без фильтра ⑨.

Запуск ручного пылесоса [Рис. 04]:

Запуск:

→ Удерживая рукоятку ④, сдвиньте пусковой переключатель ⑤ вперед. (Он фиксируется и его не нужно удерживать).
Ручной пылесос запускается.

Остановка:

→ Потяните пусковой переключатель ⑤ назад.
Ручной пылесос останавливается.

Опорожнение контейнера для мусора [Рис. 05]:

1. Наклоните ручной пылесос вниз, нажмите на кнопку разблокировки ⑥ и вытяните контейнер для мусора ⑦.
2. Опорожните контейнер для мусора ⑦.
3. В случае необходимости очистите фильтр (см. 4. ТЕХНИЧЕСКОЕ ОБСЛУЖИВАНИЕ).
4. Зафиксируйте контейнер для мусора ⑦ на ручном пылесосе внизу.
5. Прижимайте контейнер для мусора ⑦ сверху к ручному пылесосу, пока не услышите щелчок кнопки разблокировки ⑥.

4. ТЕХНИЧЕСКОЕ ОБСЛУЖИВАНИЕ



Дождитесь полной остановки мотора, прежде чем вы начнете техническое обслуживание изделия.

Чистка ручного пылесоса [Рис. M1]:



ОПАСНО! Опасность получения травмы! Опасность травмирования и риск повреждения изделия.

1. Не разрешается очищать изделие в воде или под струей воды (в особенности с помощью моек высокого давления).
2. Не производите чистку с помощью химикатов, в том числе бензина или растворителей. Некоторые вещества могут разрушить важные пластмассовые детали.

Вентиляционные щели ⑩ должны быть постоянно чистыми.

1. Стяните насадку ① со всасывающего штуцера ②.
2. Нажмите кнопку разблокировки ⑥ и отсоедините контейнер для мусора ⑦.

3. Опорожните контейнер для мусора ⑦.
4. Поверните корзину фильтра ⑧ против часовой стрелки и снимите корзину фильтра ⑧ (байонетный замок).
5. Выньте фильтр ⑨.
6. Под струей воды очистите фильтр от уловленных частиц.
7. Сухой салфеткой очистите всасывающее отверстие ⑩, вентиляционные щели ⑩ и узел мотора.
8. Установите все части на место в обратном порядке.

Чистка зарядного устройства:

Перед подключением зарядного устройства аккумулятора убедитесь, что поверхность и контакты разъема для зарядки и зарядного устройства аккумулятора чистые и сухие.

Не пользуйтесь проточной водой.

Очищайте контакты и пластмассовые детали мягкой сухой салфеткой.

5. ХРАНЕНИЕ

Вывод из эксплуатации:

Изделие необходимо хранить в недоступном для детей месте.

1. Зарядите аккумулятор.
2. Очистите ручной пылесос и блок питания зарядного устройства (см. 4. ТЕХНИЧЕСКОЕ ОБСЛУЖИВАНИЕ).
3. Храните ручной пылесос и блок питания зарядного устройства в сухом, закрытом и защищенном от мороза месте.

Утилизация:

(согласно Директивы 2012/19/EC)

Не допускается выбрасывать изделие с обычным бытовым мусором. Его необходимо утилизировать в соответствии с действующими местными предписаниями по защите окружающей среды.

GARDENA аккумулятор представляет собой литий-ионную батарею, которая по истечению срока службы должна утилизироваться отдельно от обычного бытового мусора.



Li-Ion



ВАЖНО!

Утилизируйте изделие через местный пункт приемки вторсырья.

6. УСТРАНЕНИЕ НЕИСПРАВНОСТЕЙ



Дождитесь полной остановки мотора, прежде чем устранять неисправности изделия.

Проблема	Возможная причина	Устранение
Ручной пылесос плохо всасывает	Контейнер для мусора полный.	→ Опорожните контейнер для мусора.
	Фильтр загрязнен.	→ Очистите фильтр.
Всасываемый материал выпадает из всасывающего отверстия	Резиновый клапан контейнера для мусора заблокирован, например, мелкими ветками или листьями.	→ Удалите заблокированный всасываемый материал из резинового клапана.
	Резиновый клапан не отцентрирован в креплении контейнера для мусора.	→ Отвинтите винт клапана, отцентрируйте его и снова затяните винт.
Ручной пылесос не запускается	Ручной пылесос был только что отключен от разъема для зарядки.	→ После отключения от разъема для зарядки подождите примерно 4 сек.
Зарядная станция смонтирована на стене – ручной пылесос не заряжается	Насадка не снята с ручного пылесоса.	→ Для зарядки снимите насадку.
Контрольный индикатор зарядки (Ⓢ) на блоке питания зарядного устройства не загорается	Блок питания зарядного устройства вставлен неправильно.	→ Вставьте блок питания зарядного устройства в розетку.
Контрольный индикатор зарядки (Ⓢ) на зарядном устройстве мигает красным светом	Температура аккумулятора находится за допустимыми пределами.	→ Пользуйтесь аккумулятором при температуре окружающей среды от 0 °C до 40 °C.



УКАЗАНИЕ: в случае других неисправностей, пожалуйста, обращайтесь в свой GARDENA сервисный центр. Ремонт разрешается производить только в GARDENA сервисных центрах, а также у дилеров, авторизованных в GARDENA.

7. ТЕХНИЧЕСКИЕ ДАННЫЕ

Аккумуляторный ручной пылесос	Ед.изм.	Значение (арт. 9339)	Значение (арт. 9340)
Номинальный ток	А	8	8
Производительность всасывания	л/мин.	1500	1500
Вес	кг	1,3	1,3
Уровень звукового давления $L_{PA}^{1)}$	дБ (А)	80	80
Погрешность K_{PA}		3	3
Уровень звуковой мощности измеренный/гарантированный $L_{WA}^{2)}$	дБ (А)	91 / 92	91 / 92
Погрешность K_{WA}		0,18	0,18
Вибрация на рукоятке $a_{vhw}^{1)}$	м/с ²	< 2,5	< 2,5
Погрешность k_a		1,5	1,5

Метод измерения согласно: ¹⁾ EN 50636-2-100 ²⁾ RL 2000/14/EC



УКАЗАНИЕ: Приведенное значение виброэмиссии было измерено в соответствии со стандартным методом испытаний и может использоваться при сравнении электроинструментов друг с другом. Это значение может также использоваться для предварительной оценки подверженности воздействию. Значение виброэмиссии может изменяться во время реального использования электроинструмента.

Аккумулятор	Ед.изм.	Значение (арт. 9339)	Значение (арт. 9340)
Напряжение аккумулятора	В (пост.)	18	18
Емкость аккумулятора	Ач	2,6	2,6
Время зарядки аккумулятора 80 % / 100 % (примерно)	мин.	205 / 280	205 / 280

Блок питания зарядного устройства	Ед.изм.	Значение (Art. 9339-00.650.00)	
Напряжение	В (пер.)	100 – 240	
Частота сети	Гц	50 – 60	
Номинальная мощность	Вт	16	
Выходное напряжение	В (пост.)	21	
Макс. выходной ток	мА	600	

8. ПРИНАДЛЕЖНОСТИ

GARDENA Сменный фильтр (фильтр грубой очистки)	Для замены фильтра грубой очистки.	арт. 9344
GARDENA Комплект принадлежностей (вкл. фильтр тонкой очистки)	Для уборки внутри помещений.	арт. 9343

9. СЕРВИС/ГАРАНТИЯ

Сервис:

Пожалуйста, обратитесь по адресу, приведенному на обратной стороне.

Гарантия:

В случае гарантийной рекламации с вас не взимается плата за предоставленные услуги.

GARDENA Manufacturing GmbH гарантирует надлежащую работу данного изделия в течение 2 лет (с даты покупки) при условии использования изделия исключительно для личных целей. Гарантия производителя не распространяется на бывшие в употреблении изделия, приобретенные на вторичном рынке. Данная гарантия распространяется на все существенные недостатки изделия, которые доказательно связаны с ошибками в материалах или производстве. Гарантия подразумевает предоставление полностью функционирующего изделия на замену или ремонт неисправного изделия, отправленного нам бесплатно; мы оставляем за собой право выбрать один из двух вариантов по своему усмотрению. Данная услуга предоставляется при соблюдении следующих условий:

- Изделие использовалось по назначению в соответствии с рекомендациями в руководстве по эксплуатации.
- Отсутствие попыток со стороны покупателя или третьего лица выполнить ремонт изделия.
- При эксплуатации использовались только оригинальные запасные и изнашиваемые детали GARDENA.

Из гарантии исключены нормальный износ деталей и компонентов, изменения внешнего вида, а также изнашиваемые и расходные детали.

Данная гарантия от производителя не затрагивает гарантийных обязательств дилера/поставщика.

Если у вас возникли сложности в обращении с этим изделием, пожалуйста, свяжитесь с нашей сервисной службой. В гарантийном случае, пожалуйста, оплатите необходимые почтовые сборы и вышлите дефектное изделие вместе с копией товарного чека и описанием неисправностей по адресу сервисной службы GARDENA, указанному на обороте.

Изнашиваемые детали:

Фильтры и насадки являются изнашиваемыми деталями и исключены из гарантии.

Инструкции производителя для Российской Федерации

Изготовитель: GARDENA Germany AB,
PO Box 7454, S-103 92 Stockholm, Sweden
Страна изготовления указана на товаре.

Официальный импортер на территорию России:

ООО «Хускварна»,
141400, Московская область, г. Химки,
ул. Ленинградская, владение 39, строение 6,
помещение № ОВ02_04



Серийный номер: A840

A	8*	40
1-й серии (индекс производства)	Год выпуска	календарная неделя выпуска

* Последняя цифра года выпуска 2018 (четвертый знак).

DE Produkthaftung

Wir weisen ausdrücklich darauf hin, dass wir in Übereinstimmung mit dem Produkthaftungsgesetz nicht für Schäden haften, die durch unsere Produkte entstehen, wenn diese unsachgemäß und nicht durch einen von uns autorisierten Servicepartner repariert wurden oder wenn keine Original GARDENA Teile oder von uns zugelassene Teile verwendet wurden.

EN Product liability

In accordance with the German Product Liability Act, we hereby expressly declare that we accept no liability for damage incurred from our products where said products have not been properly repaired by a GARDENA-approved service partner or where original GARDENA parts or parts authorised by GARDENA were not used.

FR Responsabilité

Conformément à la loi relative à la responsabilité du fait des produits défectueux, nous déclarons expressément par la présente que nous déclinons toute responsabilité pour les dommages résultant de nos produits, si lesdits produits n'ont pas été correctement réparés par un partenaire d'entretien agréé GARDENA ou si des pièces d'origine GARDENA ou des pièces agréées GARDENA n'ont pas été utilisées.

NL Productaansprakelijkheid

Conform de Duitse wet inzake productaansprakelijkheid verklaren wij hierbij uitdrukkelijk dat wij geen aansprakelijkheid aanvaarden voor schade ontstaan uit onze producten waarbij deze producten niet zijn gerepareerd door een GARDENA-erkende servicepartner of waarbij geen originele GARDENA-onderdelen of onderdelen die door GARDENA zijn goedgekeurd zijn gebruikt.

SV Produktsvar

I enlighet med tyska produktansvarslagar förklarar vi härmed uttryckligen att vi inte åtar oss något ansvar för skador som orsakas av våra produkter där produkterna inte har genomgått korrekt reparation från en GARDENA-godkänd servicepartner eller där originaldelar från GARDENA eller delar godkända av GARDENA inte använts.

DA Produktsvar

I overensstemmelse med den tyske produktansvarslav erklærer vi hermed udtrykkeligt, at vi ikke påtager os noget ansvar for skader på vores produkter, hvis de pågældende produkter ikke er blevet repareret korrekt af en GARDENA-godkendt servicepartner, eller hvor der ikke er brugt originale GARDENA-reservedele eller godkendte reservedele fra GARDENA.

FI Tuotevastuu

Saksan tuotevastuulain mukaisesti emme ole vastuussa laitteiden vaurioista, jos korjauksia ei ole tehnyt GARDENAn hyväksymä huoltoliike tai jos niiden syynä on muiden kuin alkuperäisten GARDENA-varaosien tai GARDENAn hyväksymien varaosien käyttö.

IT Responsabilità del prodotto

In conformità con la Legge tedesca sulla responsabilità del prodotto, con la presente dichiariamo espressamente che decliniamo qualsiasi responsabilità per danni causati dai nostri prodotti qualora non siano stati correttamente riparati presso un partner di assistenza approvato GARDENA o laddove non siano stati utilizzati ricambi originali o autorizzati GARDENA.

ES Responsabilidad sobre el producto

De acuerdo con la Ley de responsabilidad sobre productos alemana, por la presente declaramos expresamente que no aceptamos ningún tipo de responsabilidad por los daños ocasionados por nuestros productos si dichos productos no han sido reparados por un socio de mantenimiento aprobado por GARDENA o si no se han utilizado piezas originales GARDENA o piezas autorizadas por GARDENA.

PT Responsabilidade pelo produto

De acordo com a lei alemã de responsabilidade pelo produto, declaramos que não nos responsabilizamos por danos causados pelos nossos produtos, caso os tais produtos não tenham sido devidamente reparados por um parceiro de assistência GARDENA aprovado ou se não tiverem sido utilizadas peças GARDENA originais ou peças autorizadas pela GARDENA.

PL Odpowiedzialność za produkt

Zgodnie z niemiecką ustawą o odpowiedzialności za produkt, niniejszym wyraźnie oświadczamy, że nie ponosimy żadnej odpowiedzialności za szkody poniesione na skutek użytkowania naszych produktów, w przypadku gdy naprawa tych produktów nie była odpowiednio przeprowadzana przez zatwierdzonego przez firmę GARDENA partnera serwisowego lub nie stosowano oryginalnych części GARDENA albo części autoryzowanych przez tę firmę.

HU Termékszavatosság

A németországi termékzsavatossági törvénnyel összhangban ezzel nyomatékosan kijelentjük, hogy nem vállalunk felelősséget a termékeinkben keletkezett olyan károkért, amelyek valamely GARDENA által jóváhagyott szervizpartner által nem megfelelően végzett javításból adódtak, vagy amely során nem eredeti GARDENA alkatrészeket vagy a GARDENA által jóváhagyott alkatrészeket használtak fel.

CS Odpovědnost za výrobek

V souladu s německým zákonem o odpovědnosti za výrobek tímto výslovně prohlašujeme, že nepřijímáme žádnou odpovědnost za poškození vzniklá na našich výrobcích, kdy zmíněné výrobky nebyly řádně opraveny schváleným servisním partnerem GARDENA nebo kdy nebyly použity originální náhradní díly GARDENA nebo náhradní díly autorizované společností GARDENA.

SK Zodpovednosť za produkt

V súlade s nemeckými právnymi predpismi upravujúcimi zodpovednosť za výrobok týmto výslovne prehlasujeme, že nenesieme žiadnu zodpovednosť za škody spôsobené našimi výrobkami, v prípade ktorých neboli náležité opravy vykonané servisným partnerom schváleným spoločnosťou GARDENA alebo neboli použité diely spoločnosti GARDENA alebo diely schválené spoločnosťou GARDENA.

EL Ευθύνη προϊόντος

Σύμφωνα με τον γερμανικό νόμο περί Ευθύνης για τα Προϊόντα, με το παρόν δηλώνουμε ρητώς ότι δεν αποδεχόμαστε καμία ευθύνη για τυχόν ζημιές που προκύπτουν από τα προϊόντα μας εάν αυτά δεν έχουν επισκευαστεί σωστά από κάποιον εγκεκριμένο συνεργάτη επισκευών της GARDENA ή εάν δεν έχουν χρησιμοποιηθεί αυθεντικά εξαρτήματα GARDENA ή εξαρτήματα εγκεκριμένα από την GARDENA.

SL Odgovornost proizvajalca

V skladu z nemškimi zakoni o odgovornosti za izdelke, izrecno izjavljajo, da ne sprejemamo nobene odgovornosti za škodo, ki jo povzročijo naši izdelki, če teh niso ustrezno popravili GARDENINI odobreni servisni partnerji ali pri tem niso bili uporabljeni originalni GARDENINI nadomestni deli ali GARDENINIMI homologiranimi nadomestnimi deli.

HR Pouzdanost proizvoda

Sukladno njemačkom zakonu o pouzdanosti proizvoda, ovime izričito izjavljujemo kako ne prihvaćamo nikakvu odgovornost za oštećenja na našim proizvodima nastala uslijed neispravnog popravka od strane servisnog partnera kojeg odobrava GARDENA ili uslijed nekorištenja originalnih GARDENA dijelova ili dijelova koje odobrava GARDENA.

RO Răspunderea pentru produs

În conformitate cu Legea germană privind răspunderea pentru produs, declarăm în mod expres prin prezentul document că nu acceptăm nicio răspundere pentru defecțiunile suferite de produsele noastre atunci când acestea nu au fost reparate în mod corect de un atelier de service partener, aprobat de GARDENA, sau când nu au fost utilizate piese GARDENA originale sau piese autorizate de GARDENA.

BG Отговорност за вреди, причинени от стоки

Съгласно германския Закон за отговорността за вреди, причинени от стоки, с настоящото изрично декларираме, че не носим отговорност за щети, причинени от нашите продукти, ако те не са били правилно ремонтирани от одобрен от GARDENA сервиз или ако не са използвани оригинални части на GARDENA или части, одобрени от GARDENA.

ET Tootevastutus

Vastavalt Saksamaa tootevastutusseadusele deklareerime kaesolevaga selgesõnaliselt, et me ei kannu mingisugust vastutust meie toodetest tingitud kahjude eest, kui need tooted ei ole korrektselt parandatud GARDENA heakskiidetud hoolduspartneri poolt või kui parandamisel ei ole kasutatud GARDENA originaalosi või GARDENA volitatud osi.

LT Gaminio patikimumas

Mes aiškiai pareiškiame, kad, atsižvelgiant į Vokietijos gaminių patikimumo įstatymą, neprisiimame atsakomybės dėl bet kokios žalos, patirtos dėl mūsų gaminių, jeigu jie buvo netinkamai taisomi arba jų dalys buvo pakeistos neoriginaliomis GARDENA dalimis ar nepatvirtintomis dalimis, arba jeigu remonto darbai buvo atliekami ne GARDENA techninės priežiūros centro specialistų.

LV Atbildība par produkcijas kvalitāti

Saskaņā ar Vācijas likumu par atbildību par produkcijas kvalitāti ar šo mēs paziņojam, ka neuzņemamies atbildību par bojājumiem, kas radušies, lietojot mūsu izstrādājumus, kuru remontu nav veicis uzņēmuma GARDENA apstiprināts apkopes partneris vai kuru remontam netika izmantotas oriģinālās GARDENA detaļas vai detaļas, kuru lietošanu apstiprinājis uzņēmums GARDENA.

<p>DE EU-Konformitätserklärung Der Unterzeichner, GARDENA Germany AB, PO Box 7454, S-103 92 Stockholm, Schweden, bescheinigt hiermit, dass die nachstehend aufgeführten Geräte bei Verlassen des Werks die harmonisierten EU-Leitlinien, EU-Normen für Sicherheit und besondere Normen erfüllen. Dieses Zertifikat verliert seine Gültigkeit, wenn die Geräte ohne unsere Genehmigung verändert werden.</p>	<p>HU EK megfeleléségi nyilatkozat Allírott GARDENA Germany AB, PO Box 7454, S-103 92 Stockholm, Svédország ezzel tanúsítja, hogy az alábbiakban leírt egységek a gyár elhagyásakor megfeleltek a harmonizált uniós előírásoknak és termékspecifikus szabványoknak. Ez a tanúsítvány érvényét veszti, ha az egységeket jóváhagyásunk nélkül átalakítják.</p>
<p>EN EC Declaration of Conformity The undersigned, GARDENA Germany AB, PO Box 7454, S-103 92 Stockholm, Sweden, hereby certifies that, when leaving our factory, the units indicated below are in accordance with the harmonised EU guidelines, EU standards of safety and product specific standards. This certificate becomes void if the units are modified without our approval.</p>	<p>CS Prohlášení o shodě ES Níže uvedená společnost GARDENA Germany AB, PO Box 7454, S-103 92 Stockholm, Švédsko, tímto potvrzuje, že při opuštění naší továrny jsou jednotky uvedené níže v souladu s harmonizačními pokyny EU, standardy EU ohledně bezpečnosti a specifickými produktovými standardy. Tento certifikát ztrácí platnost, pokud dojde k úpravě jednotek bez našeho schválení.</p>
<p>FR Déclaration de conformité CE Le constructeur, soussigné : GARDENA Germany AB, PO Box 7454, S-103 92 Stockholm, Suède, déclare qu'à la sortie de ses usines il neuf désigné ci-dessous était conforme aux prescriptions des directives européennes énoncées ci-après et conforme aux règles de sécurité et autres règles qui lui sont applicables dans le cadre de l'Union européenne. Toute modification apportée à cet appareil sans notre accord annule la validité de ce certificat.</p>	<p>SK EÚ vyhlásenie o zhode Dolu podpísaná spoločnosť GARDENA Germany AB, PO Box 7454, S-103 92 Stockholm, Švédsko týmto osvedčuje, že nižšie uvedené jednotky boli v súlade s harmonizačnými usmerneniami EÚ, normami EÚ v oblasti bezpečnosti a špecifickými normami týkajúcimi sa produktu v čase opustenia výrobného závodu. Toto osvedčenie stráca platnosť, ak boli jednotky zmenené bez nášho súhlasu.</p>
<p>NL EG-conformiteitsverklaring De ondergetekende, GARDENA Germany AB, PO Box 7454, S-103 92 Stockholm, Zweden, verklaart hierbij dat de producten die hieronder staan vermeld, wanneer ze onze fabriek verlaten, in overeenstemming zijn met de geharmoniseerde Europese richtlijnen, EU-normen voor veiligheid en productspecifieke normen. Dit certificaat vervalt als de producten worden aangepast zonder onze toestemming.</p>	<p>EL Δήλωση Συμμόρφωσης ΕΚ Η υπογεγραμμένη εταιρεία, GARDENA Germany AB, PO Box 7454, S-103 92 Stockholm, Σουηδία, πιστοποιεί ότι, κατά την έξοδο από το εργοστάσιο, οι μονάδες που αναφέρονται κατωτέρω συμμορφώνονται με τις εναρμονισμένες οδηγίες ΕΕ, τα πρότυπα ασφαλείας της ΕΕ και τα συγκεκριμένα πρότυπα προϊόντων. Αυτό το πιστοποιητικό καθίσταται άκυρο εάν οι μονάδες έχουν τροποποιηθεί χωρίς την έγκρισή μας.</p>
<p>SV EG-försäkran om överensstämmelse Undertecknad firma GARDENA Germany AB, PO Box 7454, S-103 92 Stockholm, Sverige, intygar härmed att nedan nämnda produkter, när de lämnar vår fabrik, överensstämmer med EU:s riktlinjer, EU:s säkerhetsstandarder och produktspecifika standarder. Detta intyg skall ogiltigförklaras om produkten ändras utan vårt godkännande.</p>	<p>SL Izjava ES o skladnosti Spodaj podpisana, GARDENA Germany AB, PO Box 7454, S-103 92 Stockholm, Švedska, si to izjavo potrjuje, da je bila spodaj navedena enota ob izhodu iz tovarne skladna z usklajalnimi smernicami EU, standardi EU za varnost in standardi, specifičnimi za izdelek. Izjava postane neveljavna v primeru neodobrene spremembe enote.</p>
<p>DA EU-overensstemmelseserklæring Undertegnede, GARDENA Germany AB, PO Box 7454, S-103 92 Stockholm, Sverige erklærer hermed, at nedeløst anførte enheder er i overensstemmelse med de harmoniserede EU-retningslinjer, EU-standarder for sikkerhed og produktspecifikke standarder, når de forlader fabrikken. Denne erklæring ugyldiggøres, hvis enhederne ændres uden vores godkendelse.</p>	<p>HR Izjava o usklađenosti EZ Níže potpisana GARDENA Germany AB, PO Box 7454, S-103 92 Stockholm, Švedska, ovime potvrđuje kako su u nastavku navedene jedinice prilikom napuštanja tvornice bile u skladu s usklađenim smjernicama EU, EU sigurnosnim standardima i standardima specifičnima za proizvod. Ova certifikacija poništava se ako se jedinice izmjenjuju bez odobrenja.</p>
<p>FI EY-vaatimustenmukaisuusvakuutus GARDENA Germany AB, PO Box 7454, S-103 92 Stockholm, Ruotsi, vakuuttaa täten, että alla mainitut laitteet ovat tehtaalta lähtessään yhdenmukaistettujen EY-sääntösten, EU:n turvastandardien ja tuotekohintaisten standardien mukaisia. Tämä vakuutus mitätöityy, jos laitteita muutetaan ilman hyväksyntäämme.</p>	<p>RO Declaratie de conformitate CE Subscrisa, GARDENA Germany AB, PO Box 7454, S-103 92 Stockholm, Suedia, certifică prin prezenta că, la momentul părăsirii din fabrica noastră, unitățile indicate mai jos sunt în conformitate cu directivele UE armonizate, cu standardele UE de siguranță și cu standardele specifice ale produsului. Prezentul certificat devine nul dacă unitățile sunt modificate fără aprobarea noastră.</p>
<p>IT Dichiarazione di conformità CE La sottoscritta GARDENA Germany AB, PO Box 7454, S-103 92 Stockholm, Svezia, certifica che il prodotto qui di seguito indicato, nei modelli da noi commercializzati, è conforme alle direttive armonizzate UE nonché agli standard di sicurezza UE e agli standard specifici di prodotto. Qualunque modifica apportata al prodotto senza nostra specifica autorizzazione invalida la presente dichiarazione.</p>	<p>BG Декларация за съответствие на ЕО С настоящото дуплицираната, GARDENA Germany AB, PO Box 7454, S-103 92 Stockholm, Швеция, удостоверява, че при напускане на фабриката модулите, посочени по-долу, са в съответствие с хармонизираните директиви на ЕС, стандартите на ЕС за безопасност и специфичните за продукта стандарти. Този сертификат става невалиден, ако модулите са променени без наше одобрение.</p>
<p>ES Declaración de conformidad CE El abajo firmante, GARDENA Germany AB, PO Box 7454, S-103 92 Stockholm, Suecia, certifica por la presente que, cuando salen de la fábrica, las unidades indicadas a continuación cumplen las normas de armonización de la UE, las normas de la UE sobre seguridad y las normas específicas del producto. Este certificado quedará sin efecto si se modifican las unidades sin nuestra autorización.</p>	<p>ET EÜ vastavusdeklaratsioon Allakirjutatu GARDENA Germany AB, PO Box 7454, S-103 92 Stockholm, Rootsi, kinnitab käesolevaga, et tehases väljumisel vastavad allpool nimetatud seadmed harmoneeritud EL-i suunistele, EL-i ühtustusstandarditele ja tootele eriomastele standarditele. See vastavuskinnitus kaotab kehtivuse, kui seadet muudetakse ilma meie heakskiiduta.</p>
<p>PT Declaração de conformidade CE O abaixo-assinado, GARDENA Germany AB, PO Box 7454, S-103 92 Stockholm, Suécia, certifica por este meio que, ao sair da nossa fábrica, as unidades indicadas acima estão em conformidade com as diretrizes uniformizadas da UE, os padrões de segurança da UE e os padrões específicos do produto. Este certificado deixa de ser válido se as unidades forem modificadas sem a nossa aprovação.</p>	<p>LT EB atitikties deklaracija GARDENA Germany AB, PO Box 7454, S-103 92 Stockholm, Sweden, garantuoja, kad šis gamyklos siūniams toliau nurodyti įrenginiai atitinka suderintus EB reikalavimus, EB saugos ir konkrečius gamintojo standartus. Pakaitus gaminį be mūsų patvirtinimo, nutraukiamas šio sertifikato galiojimas.</p>
<p>PL Deklaracja zgodności WE Niżej podpisany przedstawiciel firmy GARDENA Germany AB, PO Box 7454, S-103 92 Stockholm, Szwecja, niniejszym oświadcza, że podane poniżej wyroby opuszczające fabrykę są zgodne ze harmonizowanymi normami UE oraz z obowiązującymi w UE przepisami bezpieczeństwa i normami dotyczącymi danego produktu. Modyfikacja wyrobów bez naszej zgody powoduje unieważnienie niniejszego certyfikatu.</p>	<p>LV EK atbilstības deklarācija Uzņēmums GARDENA Germany AB, PO Box 7454, S-103 92 Stockholm, Zviedrija, ir parakstu apliecinā, ka tālāk minētās vienības, pamatot rūpniec, atbilst saskaņotajām ES vadlīnijām, ES drošības standartiem un izstrādājumu specifiskajiem standartiem. Šis sertifikāts tiek anulēts, ja šīs vienības tiek modificētas bez mūsu apstiprinājuma.</p>

Deutschland / Germany

GARDENA
Manufacturing GmbH
Central Service
Hans-Lorenser-Straße 40
D-89079 Ulm
Produktfragen:
(+49) 731 490-123
Reparaturen:
(+49) 731 490-290
service@gardena.com

Albania

COBALT Sh.p.k.
Rr. Siri Kodra
1000 Tirana

Argentina

Husqvarna Argentina S.A.
Av.del Libertador 5954 –
Piso 11 – Torre B
(C1428ARP) Buenos Aires
Phone: (+54) 11 5194 5000
info.gardena@
ar.husqvarna.com

Armenia

Garden Land Ltd.
611 Tigran Mets
0005 Yerevan

Australia

Husqvarna Australia Pty. Ltd.
Locked Bag 5
Central Coast BC
NSW 2252
Phone: (+61) (0) 2 4352 7400
customer.service@
husqvarna.com.au

Austria / Österreich

Husqvarna Austria GmbH
Industriezeile 36
4010 Linz
Tel.: (+43) 732 77 01 01-485
service.gardena@
husqvarnagroup.com

Azerbaijan

Firm Progress
a. Aliyev Str. 26A
1052 Bakı

Belgium

Husqvarna België nv/sa
Gardena Division
Rue Egide Van Ophem 111
1180 Uccle / Ukkel
Tel.: (+32) 2 720 92 12
info@gardena.be

Bosnia / Herzegovina

SILK TRADE d.o.o.
Industrijska zona Bukva bb
74260 Tešanj

Brazil

Husqvarna do Brasil Ltda
Av. Francisco Matarazzo,
1400 – 19º andar
São Paulo – SP
CEP: 05001-903
Tel: 0800-112252
marketing.br.husqvarna@
husqvarna.com.br

Bulgaria

AGROLAND България АД
бул. 8 Декември, №13
Офис 5
1700 Студентски град
София
Тел.: (+359) 246669 10
info@agroland.eu

Canada / USA

GARDENA Canada Ltd.
100 Summerlea Road
Brampton, Ontario L6T 4X3
Phone: (+1) 905 792 93 30
info@gardenacanada.com

Chile

Maquinarias Agroforestales
Ltda. (Maga Ltda.)
Santiago, Chile
Avda. Chesteron
8355 comuna Las Condes
Phone: (+56) 2 202 4417
Dalton@мага.cl
Zipcode: 7560330

China

Husqvarna (Shanghai)
Management Co., Ltd.
富世华 (上海) 管理有限公司
3F, Beng Square B,
No207, Song Hong Rd.,
Chang Ning District,
Shanghai, PRC. 200335
上海市长宁区淞虹路207号明
基广场B座3楼, 邮编: 200335

Colombia

Husqvarna Colombia S.A.
Calle 18 No. 68 D-31, zona
Industrial de Montevideo
Bogotá, Cundinamarca
Tel. 571 2922700 ext. 105
jairo.salazar@
husqvarna.com.co

Costa Rica

Compania Exim
Euroiberomericana S.A.
Los Colegios, Moravia,
200 metros al Sur del Colegio
Saint Francis – San José
Phone: (+506) 297 68 83
exim_euro@racsa.co.cr

Croatia

Husqvarna Austria GmbH
Industriezeile 36
4010 Linz
Tel.: (+43) 732 77 01 01-485
service.gardena@
husqvarnagroup.com

Cyprus

Med Marketing
17 Digeni Akritia Ave
P.O. Box 27017
1641 Nicosia

Czech Republic

Husqvarna Česko s.r.o.
Türkova 2319/5b
149 00 Praha 4 – Chodov
Bezplatná infolinka:
800 100 425
servis@cz.husqvarna.com

Denmark

GARDENA DANMARK
Lejrevj 19, st.
3500 Værløse
Tlf.: (+45) 70264770
husqvarna@husqvarna.dk
www.gardena.com/dk

Dominican Republic

BOSQUESA, S.R.L
Carretera Santiago Licey
Km. 5 ½
Esquina Copal II,
Santiago
Dominican Republic
Phone: (+809) 736-0333
joserbosquesa@claro.net.do

Ecuador

Husqvarna Ecuador S.A.
Arujos Ef-181 y 10 de
Agosto Quito, Pichincha
Tel. (+593) 22800739
francisco.jacom@
husqvarna.com.ec

Estonia

Husqvarna Eesti OÜ
Valdeku 132
EE-11216 Tallinn
info@gardena.ee

Finland

Oy Husqvarna Ab
Gardena Division
Lautatarhankatu 8 B / PL 3
00581 HELSINKI
www.gardena.fi

France

Husqvarna France
9/11 Allée des pierres mayettes
92635 Gennevilliers Cedex
France
http://www.gardena.com/fr
N° AZUR: 0 810 00 78 23
(Prix d'un appel local)

Georgia

Transporter LLC
8/157 Balishvili street
0159 Tbilisi, Georgia
Phone: (+995) 322 14 71 71

Great Britain

Husqvarna UK Ltd
Preston Road
Aycliffe Industrial Park
Newton Aycliffe
County Durham
DL5 6UP
info.gardena@
husqvarna.co.uk

Greece

Π. ΠΑΠΑΔΟΠΟΥΛΟΣ ΑΕΒΕ
Λεωφ. Αθηνών 92
Αθήνα
Τ.Κ. 104 42
Ελλάδα
Τηλ. (+30) 210 5193 100
info@papadopoulos.com.gr

Hungary

Husqvarna Magyarorszáig Kft.
Ezred u. 1-3
1044 Budapest
Telefon: (+36) 1 251-4161
vevozszolgalat.husqvarna@
husqvarna.hu

Iceland

Ó. Johnson & Kaaber
Tunguhsalsi 1
110 Reykjavik
ojo@ojk.is

India

Husqvarna UK Ltd
Preston Road
Aycliffe Industrial Park
Newton Aycliffe
County Durham
DL5 6UP
info.gardena@
husqvarna.co.uk

Italy

Husqvarna Italia S.p.A.
Via Santa Vecchia 15
23868 VALMADRERA (LC)
Phone: (+39) 0341.203.111
assistenza.italia@
it.husqvarna.com

Japan

KAKUICHI Co. Ltd.
Sumitomo Realty &
Development Kojimachi
BLDS., 8F
5-1 Nibanncyo
Chiyoda-ku
Tokyo 102-0084
Phone: (+81) 33 264 4721
m_ishihara@kaku-ichi.co.jp

Kazakhstan

LAMED Ltd.
155/1, Tazhibayevoi Str.
050060 Almaty
IP Schmidt
Abayavenue 3B
110 005 Kostanay

Korea

Kyung Jin Trading CO.,LTD.
107-4, SunDuk Bld.,
YangJae-dong,
Seocho-gu,
Seoul, (zipcode: 137-891)
Phone: (+82) (0)2 574-6300

Kyrgyzstan

Alye Maki
Av. Molodaya Guardir J 3
720014
Bishkek

Latvia

Husqvarna Latvija SIA
Ulbrokas 19A
LV-1021 Rīga
info@gardena.lv

Lithuania

UAB Husqvarna Lietuva
Ateities pl. 77C
LT-52104 Kaunas
info@gardena.lt

Luxembourg

Magasins Jules Neuberg
39, rue Jacques Stas
Luxembourg-Gasperich 2549
Case Postale No. 12
Luxembourg 2010
Phone: (+352) 40 14 01
api@neuberg.lu

Mexico

AFOSA
Av. Lopez Mateos Sur # 5019
Col. La Calma 45070
Zapopan, Jalisco
Mexico
Phone: (+52) 33 3818-3434
icornejo@afosa.com.mx

Moldova

Convel S.R.L.
290A Muncesti St.
2002 Chisinau

Netherlands

Husqvarna Nederland B.V.
GARDENA Division
Postbus 50131
1305 AC ALMERE
Phone: (+31) 36521 00 10
info@gardena.nl

Neth. Antilles

Jonka Enterprises N.V.
Sta. Rosa Weg 196
P.O. Box 8200
Curaçao
Phone: (+599) 9 767 66 55
pgm@jonka.com

New Zealand

Husqvarna New Zealand Ltd.
PO Box 76-437
Manukau City 2241
Phone: (+64) (0) 9 9202410
support.nz@husqvarna.co.nz

Norway

Husqvarna Norge AS
Gardena Division
Traskerveien 36
1708 Sarpsborg
info@gardena.no

Peru

Husqvarna Perú S.A.
Jr. Ramón Cárcamo 710
Lima 1
Tel: (+51) 1 3320400 ext.416
juan.remuzgo@
husqvarna.com

Poland

Husqvarna
Poland Spółka z o.o.
ul. Wysockiego 15 b
03-371 Warszawa
Phone: (+48) 22 330 96 00
gardena@husqvarna.com.pl

Portugal

Husqvarna Portugal, SA
Lagoa - Albarraque
2635 - 595 Rio de Mour
Tel.: (+351) 21 922 85 30
Fax: (+351) 21 922 85 36
info@gardena.pt

Romania

Madex International Srl
Soseaua Odaii 117-123,
RO 013603 Bucuresti, S 1
Phone: (+40) 21 352.763
madex@ines.ro

Russia / Россия

ООО „Хускварна“
141400, Московская обл.,
г. Химки,
улица Ленинградская,
владение 39, стр.6
Бизнес Центр
„Химки Бизнес Парк“,
помещение 0B02_04
http://www.gardena.ru

Serbia

Domel d.o.o.
Autoput za Novi Sad bb
11273 Belgrade
Phone: (+381) 11 848 88 12
miroslav.vejina@domel.rs

Singapore

Hy-Ray PRIVATE LIMITED
40 Jalan Pemimpin
#02-08 Tat Ann Building
Singapore 577185
Phone: (+65) 6253 2277
shying@hyray.com.sg

Slovak Republic

Husqvarna Cesko s.r.o.
Türkova 2319/5b
149 00 Praha 4 – Chodov
Bezplatná infolinka:
800 154 044
servis@sk.husqvarna.com

Slovenia

Husqvarna Austria GmbH
Industriezeile 36
4010 Linz
Tel.: (+43) 732 77 01 01-485
service.gardena@
husqvarnagroup.com

South Africa

Husqvarna
South Africa (Pty) Ltd
Postnet Suite 250
Private Bag X6,
Cascades, 3202
South Africa
Phone: (+27) 33 846 9700
info@gardena.co.za

Spain

Husqvarna España S.A.
Calle de Rivas nº 10
28052 Madrid
Phone: (+34) 91 708 05 00
atencioncliente@gardena.es

Suriname

Agrofix n.v.
Verlengde Hogestraat # 22
Phone: (+597) 472426
agrofix@sr.net
Pobox : 2006
Paramaribo
Suriname – South America

Sweden

Husqvarna AB
Gardena Division
S-561 82 Huskvarna
gardenaorder@husqvarna.se

Switzerland / Schweiz

Husqvarna Schweiz AG
Consumer Products
Industriestrasse 10
5506 Mägenwil
Phone: (+41) (0) 62 887 37 90
info@gardena.ch

Turkey

Dost Bahçe Diş Ticaret
Mümesillik A.Ş
Yunus Mah. Adil Sok. No:3
İc Kapı No: 1 Kartal
34873 İstanbul
Phone: (+90) 216 38 93 939
info@dosbahce.com.tr

Ukraine / Україна

ТОВ „Хускварна Україна“
вул. Васильківська, 34,
офіс 204-г
03022, м. Київ
Тел. (+38) 044 498 39 02
info@gardena.ua

Uruguay

FELI SA
Entre Rios 1083 CP 11800
Montevideo – Uruguay
Tel: (+598) 22 03 18 44
info@felisa.com.uy

Venezuela

Corporación Casa y Jardín C.A.
Av. Caroní, Edif. Trezmen, PB.
Colinas de Belló Monte.
1050 Caracas.
Tlf: (+58) 212 992 33 22
info@casayjardin.net.ve

9339-20.960.02/0119
© GARDENA
Manufacturing GmbH
D-89070 Ulm
http://www.gardena.com