



ТЕЛЕФОНЫ

(044) 338-0-130
(050) 332-0-130
(063) 577-0-130
(067) 353-0-130

130
COM.UA

Интернет-магазин
автотоваров



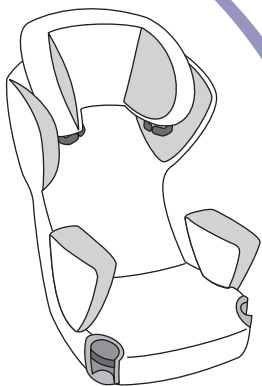
SKYPE
km-130

АВТОМАГНИТОЛЫ — Магнитолы • Медиа-ресиверы и станции • Штатные магнитолы • CD/DVD чейнджеры • FM-модуляторы/USB адаптеры • Flash память • Переходные рамки и разъемы • Антенны • Аксессуары | **АВТОЗВУК** — Акустика • Усилители • Сабвуферы • Процессоры • Кроссоверы • Наушники • Аксессуары | **БОРТОВЫЕ КОМПЬЮТЕРЫ** — Универсальные компьютеры • Модельные компьютеры • Аксессуары | **GPS НАВИГАТОРЫ** — Портативные GPS • Встраиваемые GPS • GPS модули • GPS трекеры • Антенны для GPS навигаторов • Аксессуары | **ВИДЕОУСТРОЙСТВА** — Видеорегистраторы • Телевизоры и мониторы • Автомобильные ТВ тюнеры • Камеры • Видеомодули • Транскодеры • Автомобильные ТВ антенны • Аксессуары | **ОХРАННЫЕ СИСТЕМЫ** — Автосигнализации • Мотосигнализации • Механические блокираторы • Имобилайзеры • Датчики • Аксессуары | **ОПТИКА И СВЕТ** — Ксенон • Биксенон • Лампы • Светодиоды • Стробоскопы • Оптика и фары • Омыватели фар • Датчики света, дождя • Аксессуары | **ПАРКТРОНИКИ И ЗЕРКАЛА** — Задние парктроники • Передние парктроники • Комбинированные парктроники • Зеркала заднего вида • Аксессуары | **ПОДОГРЕВ И ОХЛАЖДЕНИЕ** — Подогревы сидений • Подогревы зеркал • Подогревы дворников • Подогревы двигателей • Автохолодильники • Автокондиционеры • Аксессуары | **ТЮНИНГ** — Виброизоляция • Шумоизоляция • Тонировочная пленка • Аксессуары | **АВТОАКСЕССУАРЫ** — Радар-детекторы • Громкая связь Bluetooth • Стеклоподъемники • Компрессоры • Звуковые сигналы, СГУ • Измерительные приборы • Автопылесосы • Автокресла • Разное | **МОНТАЖНОЕ ОБОРУДОВАНИЕ** — Установочные комплекты • Обивочные материалы • Декоративные решетки • Фазоинверторы • Кабель и провод • Инструменты • Разное | **ПИТАНИЕ** — Аккумуляторы • Преобразователи • Пуско-зарядные устройства • Конденсаторы • Аксессуары | **МОРСКАЯ ЭЛЕКТРОНИКА И ЗВУК** — Морские магнитолы • Морская акустика • Морские сабвуферы • Морские усилители • Аксессуары | **АВТОХИМИЯ И КОСМЕТИКА** — Присадки • Жидкости омывателя • Средства по уходу • Полироли • Ароматизаторы • Клеи и герметики | **ЖИДКОСТИ И МАСЛА** — Моторные масла • Трансмиссионные масла • Тормозные жидкости • Антифризы • Технические смазки



В магазине «130» вы найдете и сможете купить в Киеве с доставкой по городу и Украине практически все для вашего автомобиля. Наши опытные консультанты предоставят вам исчерпывающую информацию и помогут подобрать именно то, что вы ищете. Ждем вас по адресу

<http://130.com.ua>



New Easy

Groupe 2-3
15 - 36 kg



FR Manuel de montage et mode d'emploi



GB Installation and operating instructions



DE Montage und Bedienungsanleitung



IT Istruzioni per il montaggio e per l'uso



NL Montagevoorschrift En gebruiksaanwijzing



PT Instruções de montagem modo de usar



ES Instrucciones de montaje modo de empleo



PL Instrukcja obsługi



RU Инструкция по установке и применению



中文 操作及安装说明



Автотовары «130»



CONTROLE - VERIFIER
 CONTROL - CHECK
 KONTROLLE - PRÜFEN
 CONTROLLO - VERIFICA
 КОНТРОЛЬ - ПРОВЕРКА

CONTROLE - VERIFIËREN
 CONTROLLO - VERIFICAR
 KONTROLA SPRAWDZENIE
 CONTROL - COMPROBAR

控制-确认



ACTION
 HANDLUNG
 AZIONE

ACTIE
 ACÇÃO
 CZYNNOSĆ

ДЕЙСТВИЕ
 ACCIÓN
 操作



VOIR NOTICE
 SEE INSTRUCTIONS
 SIEHE GEBRAUCHSANWEISUNG
 VEDERE LE ISTRUZIONI PER L'USO
 ZIE GEBRUIKSAANWIJZING
 VER AS INSTRUCÇÕES
 PATRZ INSTRUKCJA
 VER INSTRUCCIONES
 СМОТРИТЕ ИНСТРУКЦИЮ ПО ПРИМЕНЕНИЮ
 参考操作指南



ZOOM SUR DETAIL
 ZOOM ON DETAIL
 ZOOM AUF DETAILS
 ZOOM SUL PARTICOLARE
 局部放大

ZOOM OP DETAIL
 AMPLIAR
 POWI KSZENIE
 SZCZEGÓŁÓW
 УВЕЛИЧЕНИЕ



OUI
 TAK

YES
 SIM

JA
 ДА

SI
 是



NON
 NEE

NO
 NÃO

NEIN
 HET

NIE
 不是

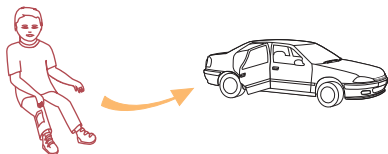
SOMMAIRE
CONTENTS
INHALTSANGABE
CONTENUTO

INHOUD
SUMARIO
SPIS TREŠCI
INDICE

СОДЕРЖАНИЕ
目录


A

pages 4-7



B

pages 8 - 9



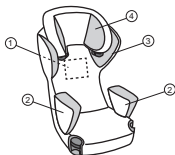
C

pages 10 - 11



D

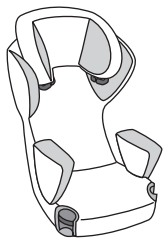
page 12



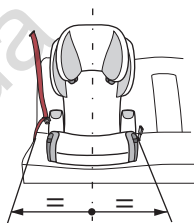
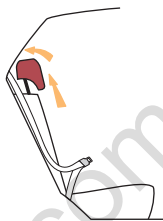
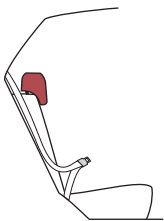
contact@renolux.fr



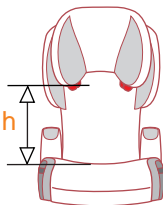
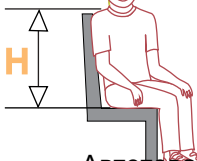
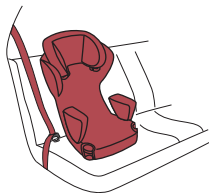
page 13 - 23



1



2



Passages ceinture au dessus et près des épaules

Pass the belt over the top and near the shoulders

Verlauf des Fahrzeuggurts oberhalb und nahe der Schultern

Passaggi della cintura sopra e vicino alle spalle

De gordel boven en dicht bij de schouders bevestigen

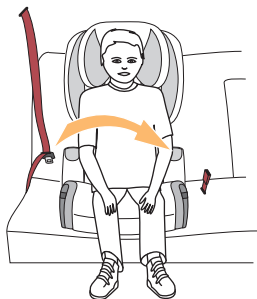
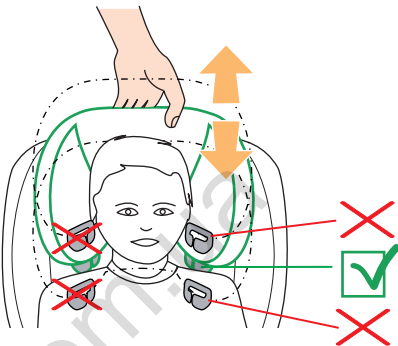
Passagem do cinto por cima e perto dos ombros

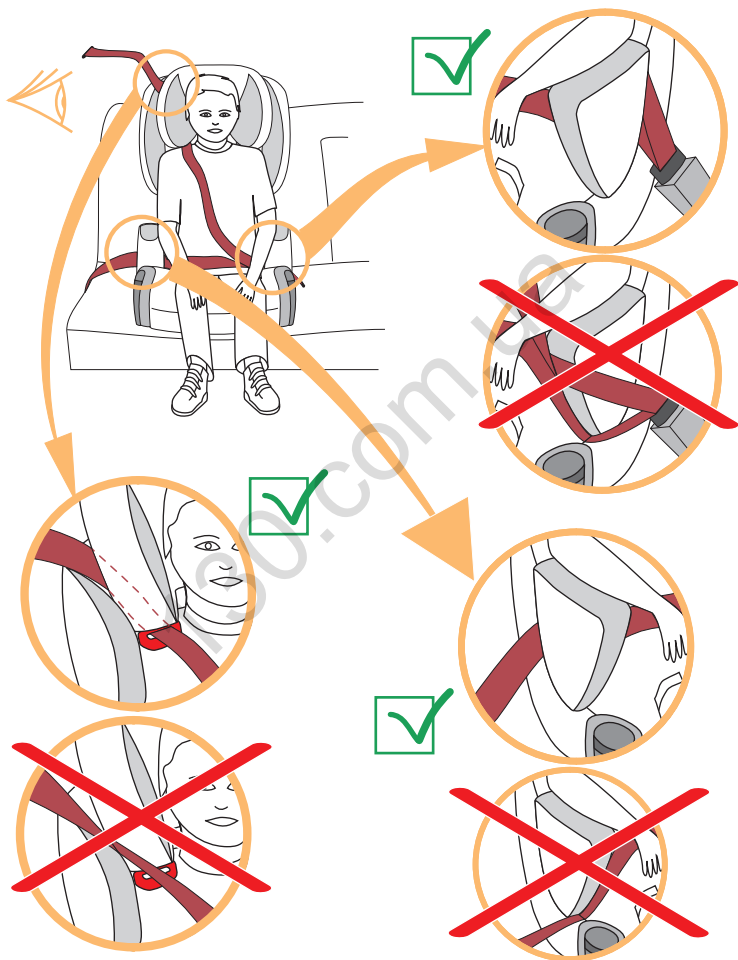
Pasos del cinturón por encima y cerca de los hombros

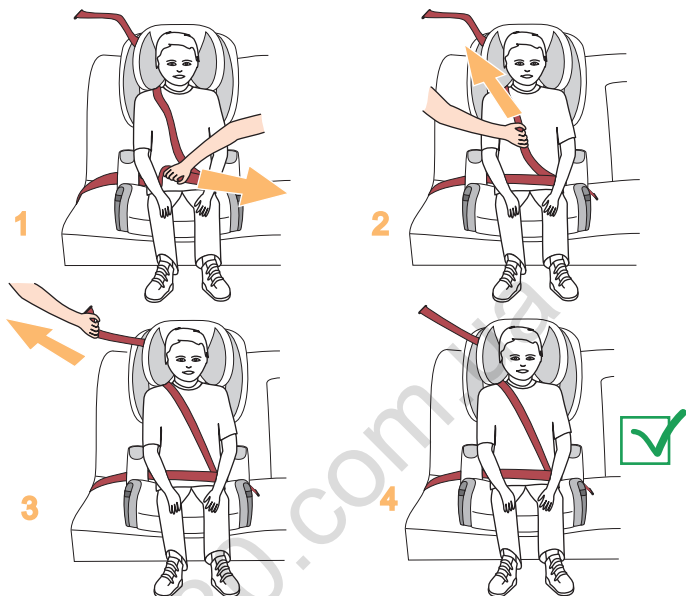
Pas na górze i w pobliżu ramion

Расположите ремень безопасности на уровне, или чуть выше плеча.

将安全带调节至肩部上方附近的位置







Vérifier que la ceinture du véhicule n'est ni vrillée, ni trop lâche

Check the safety belt of the car is not twisted or too slack

Kontrollieren, ob der Sicherheitsgurt weder verdreht noch zu locker sitzt

Verificare che la cintura non sia né attorcigliata né troppo lassa

Zorg ervoor dat de veiligheidsgordel niet gedraaid of te los zit

Verificar se o cinto não está retorcido, nem demasiado frouxo

Sprawdzić, czy pas nie jest poskręcany bądź zbyt luźny

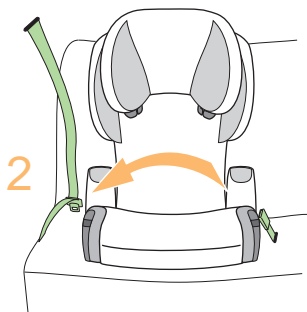
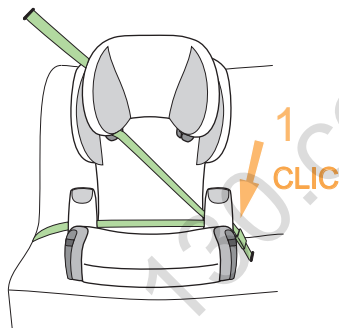
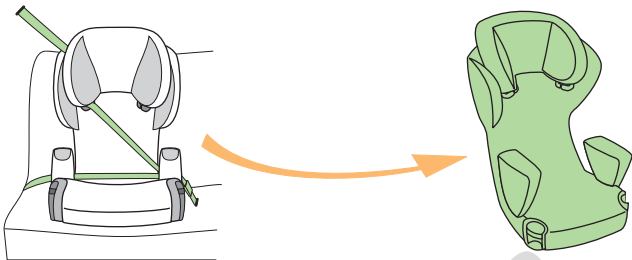
Comprobar que el cinturón no esté retorcido, ni demasiado suelto

Проверьте чтобы ремень безопасности не был перекручен или

слишком слабо затянут

确保安全带不要扭曲或则松弛





Fixez le siège avec la ceinture de sécurité même lorsque vous ne transportez pas d'enfant.

Ensure the seat is fitted with the safety belt even without any child sitting in it.

Vergewissern Sie sich, dass der Kindersitz mit dem Fahrzeugsicherheitsgurt befestigt ist, auch wenn kein Kind darin sitzt.

Assicurarsi che il seggiolino sia fissato con le cinture dell'auto i con anche qualora non sia occupato dal bambino.

Bevestig de stoel met de gordel, zelfs als er geen kind in zit.

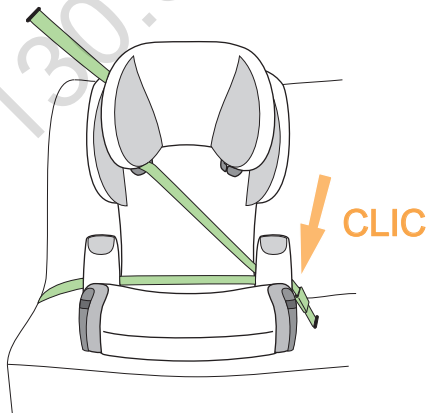
Certificar se de que a cadeirinha esteja fixada com os cintos de segurança mesmo que não seja utilizada pela criança.

Upewnić się, że fotelik jest poprawnie zamocowany za pomocą i pasów nawet jeżeli nie ma w nim dziecka

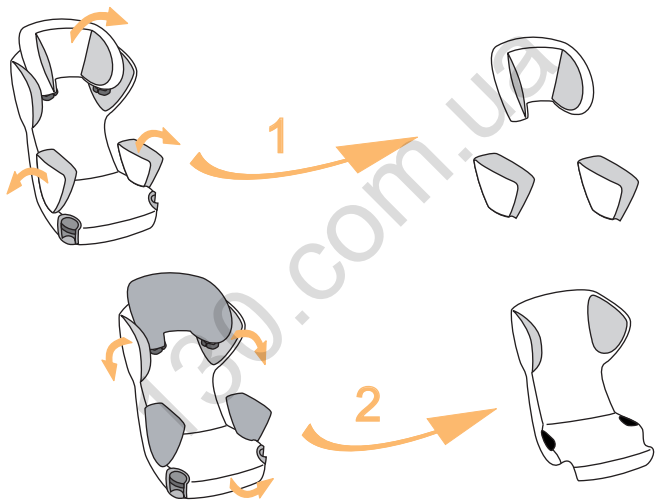
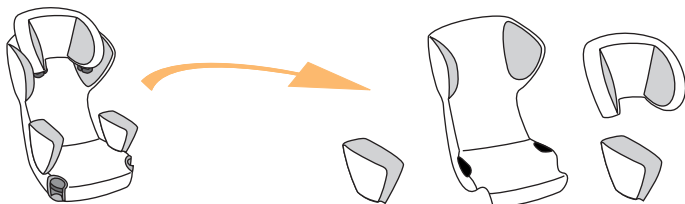
La sillita debe ser sujetaada con los cinturones del vehiculo hasta cuando usted no transporta a niño.

Убедитесь, что сиденье закреплено ремнём безопасности, даже без ребёнка сидящего в нём.

确保安全座椅时刻被安全带束缚在汽车座椅上，即使没有孩子坐在安全座椅内



1



Conseils d'entretien
Washing instructions
Pflegeempfehlungen
Consigli di manutenzione
Onderhoudstips

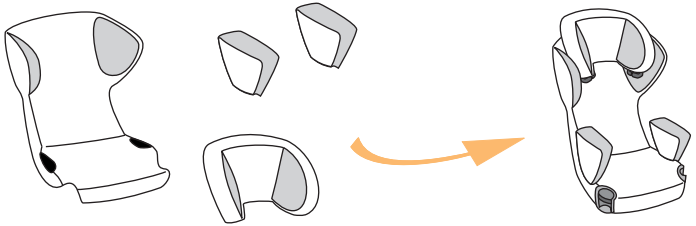
Conselhos de manutenção
Porady dotyczące konserwacji
Consejos de mantenimiento
Рекомендации по уходу
洗涤说明



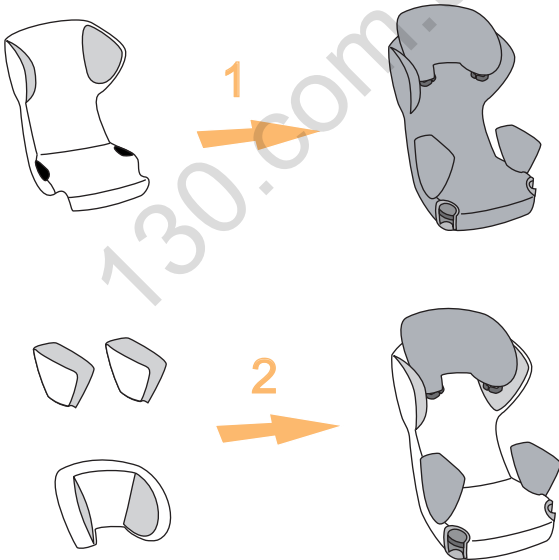
pages 13 - 23




АВТОТОВАРЫ «130»



1



 Pièces de rechange

 Spare parts

 Ersatzteile

 Parti di ricambio

 Reserveonderdelen

 Peças de substituição

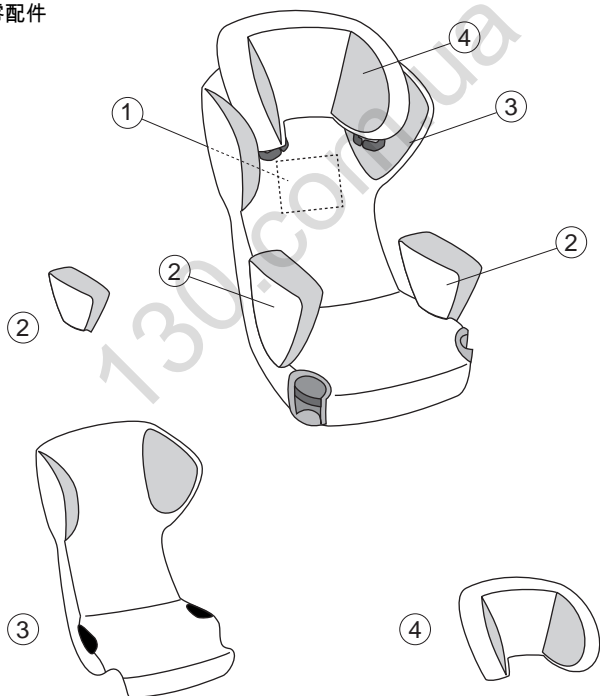
 Piezas de recambio

 Części wymienne

 Комплектация

 零配件

contact@renolux.fr



AVERTISSEMENTS ET CONSEILS D'UTILISATION

« Lire attentivement les instructions avant utilisation et conserver la notice pour les futurs besoins de référence. »

Conforme aux exigences de sécurité.

Ne peut être installé que dans les véhicules équipés de ceintures de sécurité trois points conformes au règlement CEE n°16 ou à d'autres normes équivalentes.

Ne jamais utiliser de dispositif de retenue :

- ne correspondant pas au poids et à la morphologie de l'enfant.
- d'une autre façon que celle prévue par le fabricant (respecter les instructions de montage).
- ayant subi un accident : il est nécessaire de le remplacer car il peut présenter des dégâts non perceptibles par l'utilisateur.

Installer systématiquement votre enfant dans le siège de sécurité, y compris pour les trajets courts.

« Avertissement ! Il peut être dangereux de laisser l'enfant sans surveillance. » Au cours du voyage, s'assurer que votre enfant reste toujours correctement installé.

Les sangles doivent être maintenues tendues et non vrillées.

Régler systématiquement le harnais et veiller à ce que les sangles sous-abdominales soient portées aussi bas que possible pour bien maintenir le bassin.

Veillez à ce que les bagages et objets susceptibles de causer des blessures en cas de choc soient correctement arrimés.

Il est recommandé de ne pas utiliser le dispositif sans sa housse et de ne pas la remplacer par une autre que celle recommandée par le constructeur.

Les éléments rigides et les pièces plastiques du dispositif doivent être situés et installés de telle manière qu'ils ne puissent pas, dans des conditions normales d'utilisation du véhicule, se coincer sous un siège mobile ou dans la porte du véhicule.

Protéger les parties du siège auto pour enfant non recouvertes de tissu, des rayons directs du soleil afin d'éviter que l'enfant ne se brûle.

La sécurité du dispositif n'est garantie que si le siège est monté et utilisé conformément aux instructions de la notice : toute modification de l'usage, du montage ou de la composition peut diminuer la sécurité du dispositif.

Ce siège auto est utilisable pour les enfants de 15kg jusqu'à 36kg dans tous les véhicules dont les ceintures 3 points répondent aux exigences des normes européennes en vigueur.

Possibilités d'utilisation de votre Siège Auto :

Groupe 2 et 3 (15 - 36kg): Siège auto sans harnais installé face à la route aux places arrière munies d'une ceinture 3 points.

En cas de doute, n'hésitez pas à consulter le fabricant ou le revendeur du siège auto.

CONSEILS D'ENTRETIEN

Laver les parties textiles à la main avec une éponge et de l'eau savonneuse

**GARANTIE**

La société RENOLUX France Industrie garantit ce siège auto pendant 2 ans à dater de son achat. Toute utilisation non conforme à cette notice ne saurait engager la responsabilité de la société RENOLUX. Pour toute réclamation, retourner cette notice au magasin accompagné de son ticket de caisse.

Pour tout composant nécessitant un démontage, il est interdit de faire une réparation ou un changement soi-même. En particulier un siège ayant subi un accident de voiture ne doit pas être réutilisé. De même il est fortement déconseillé d'utiliser un siège acheté d'occasion dont on ne sait pas quelle utilisation en a été faite par l'acheteur précédent.

PRECAUTIONS AND RECOMMENDATIONS FOR USE

Please read all instructions before use and keep them for future reference.

Complies with safety standards.

Can only be installed in designated vehicles equipped with three-point safety belts that comply with EEC n° 16 or equivalent standards.

Never use a child safety seat:

- that is not adapted to the child's weight and size
- for any other use than manufacturer's recommendation (follow manufacturer's instructions for installation)

- that has been in an accident: seat must be replaced because it might have hidden damage

Always attach your child in a safety seat, even for short trips.

Warning! Never leave your child unattended. During trips, be sure that your child remains safely secured.

Belts must remain taut, never twisted.

Always adjust the harness and make sure that lap belt is worn low enough to secure pelvis.

Make sure that baggage and other objects are correctly stored to avoid harm in case of accident or sudden braking.

It is recommended to use the seat with its seat cover and to replace it with manufacturer's recommended cover only.

The seat should be installed in such a way that no parts (rigid and plastic) can be caught in the vehicle's door or under a seat during normal vehicle use.

Protect those parts of the child safety seat that are not covered in fabric from direct sunlight to avoid your child being burned.

The seat's safety can only be guaranteed if installed and used according to manufacturer's instructions: any changes in use, installation or accessories will jeopardize the seat's safety.

The seat is designed for children weighing from 15kg to 36kg in all vehicles equipped with 3-point belts conform to current European standards.

Various uses for car seat

Group 2-3 (15-36kg): Car seat with backrest, without harness, to be installed facing forward on backseats equipped with 3-point safety belts.

In case of doubt, do not hesitate to consult the manufacturer or the retailer of the car seat.

WASHING INSTRUCTIONS

Hand wash fabric parts with a sponge and soapy water.

**GUARANTEE**

Renolux France Industries guarantees this car seat for 2 years from date of purchase.

The Renolux Company is not responsible for any damage resulting from use other than that which is described in the manufacturer's instructions. All complaints should be referred to the store where purchased along with this warranty and original sales slip.

For any component that requires removal for repair or adjustment, safety standards prohibit self repairs. Car seats that have been in an accident should never be reused. It is also strongly recommended not to use a seat that has been bought second-hand because there is no way to know how the former owner used the car seat.

HINWEISE UND RATSCHLÄGE FÜR DEN GEBRAUCH

Lesen Sie vor Gebrauch aufmerksam diese Anweisungen und bewahren Sie diese zur späteren Bezugnahme auf.

Entspricht den Sicherheitsvorschriften.

Darf nur in ein Fahrzeug eingebaut werden, das mit Dreipunkt-Sicherheitsgurten gemäß EWG-Vorschrift Nr. 16 oder sonstigen gleichwertigen Normen ausgestattet ist.

Niemals eine Haltevorrichtung benutzen:

- die nicht dem Gewicht und dem Körperbau des Kindes entspricht;
- auf andere Weise als durch den Hersteller vorgeschrieben

Ihr Kind immer in den Sicherheitssitz setzen, auch auf kurzen Strecken.

Achtung! Es ist gefährlich, das Kind unbeaufsichtigt zu lassen. Vergewissern Sie sich während der Fahrt, dass Ihr Kind richtig sitzen bleibt.

Gurte sind straff zu halten und dürfen nicht verschlungen sein.

Das Geschirr systematisch regulieren, und darauf achten, dass der Beckengurt so tief wie möglich sitzt, um so das Becken gut zu halten.

Es wird empfohlen, den Sitz nicht ohne den Bezug zu benutzen und diesen nur durch einen vom Hersteller empfohlenen Bezug zu ersetzen.

Die starren Teile und die Plastikteile der Vorrichtung sind so anzuordnen und einzubauen, dass sie unter normalen Gebrauchsbedingungen des Fahrzeugs nicht unter einem mobilen Sitz oder in der Fahrzeughür einklemmen können.

Schützen Sie die nicht stoffüberzogenen Bereiche des Sitzes vor direkter Sonneneinstrahlung, damit sich Ihr Kind nicht verbrennen kann.


Die Sicherheit der Vorrichtung ist nur garantiert, wenn der Sitz gemäß den Anweisungen montiert und benutzt wird: Änderungen in Gebrauch, Montage oder Zusammensetzung können die Sicherheit der Vorrichtung beeinträchtigen.

Der Autositz kann bis zu einem Gewicht von 15kg bis 36 kg in jedem Fahrzeug benutzt werden, das mit vorschriftsmäßigen Dreipunkt-Sicherheitsgurten nach einschlägigen europäischen Normen ausgestattet ist.

Verwendungsmöglichkeiten für ihren Autositz:

Gruppe 2-3 (15 - 36 kg): Autositz mit Rückenlehne ohne Gurtsystem, die mit einem 3-Punktgurt ausgestattet sind, in Fahrtrichtung installiert wird.

Wenden Sie sich im Zweifelsfall an den Hersteller oder Händler des Autositzes.

P FLEGEEMPFEHLUNGEN

Waschen Sie die Textilteile von Hand mit einem Schwamm und Seifenwasser.

GARANTIE

Die Firma RENOLUX France Industrie erteilt auf diesen Autositz 2 Jahre Garantie ab Kaufdatum. Bei unvorschriftsmäßigem Gebrauch haftet die Firma RENOLUX in keiner Weise. Bei Reklamationen, diese Anweisungen zusammen mit dem Kassenzettel an den Laden zurücksenden. Teile, die eine Demontage erfordern, dürfen nicht eigenmächtig repariert oder geändert werden. Ein Sitz, der bei einem Unfall beschädigt wurde, darf nicht mehr benutzt werden. Außerdem wird streng davon abgeraten, einen aus zweiter Hand erworbenen Sitz zu benutzen, von dem man nicht weiß, wie er vom früheren Käufer benutzt wurde.

AVVERTENZE E CONSIGLI D'USO

«Leggere attentamente le istruzioni prima dell'uso e conservare il presente libretto d'istruzioni per ulteriori consultazioni»

Conforme alle norme di sicurezza.

Può essere installato solo nei veicoli forniti di cinture di sicurezza a tre punti conformi alla norma CEE n°16 o ad altre norme equivalenti.

Non utilizzare in nessun caso un dispositivo di ritenuta :

- che non corrisponde al peso e alla morfologia del bambino.
- in modo diverso da quello previsto dal fabbricante (rispettare le istruzioni di montaggio).
- che ha subito un incidente : in questo caso è necessario sostituirlo in quanto può presentare danni non percepibili dall'utilizzatore.

Installare sistematicamente il vostro bambino sul seggiolino di sicurezza, anche per percorsi brevi.

« Avvertenza ! Lasciare il bambino senza sorveglianza può essere pericoloso. » Durante il viaggio assicurarsi sempre che il vostro bambino sia installato correttamente. Tutte le cinture devono essere tese e non attorcigliate.

Regolare sistematicamente le cinture e verificare che le cinghie addominali vengano sistemate il più basso possibile in modo da tenere bene il bacino. Verificare che i bagagli o altri oggetti che potrebbero provocare ferite in caso di urto, siano ben fissati all'interno del veicolo.

Si consiglia di non utilizzare il dispositivo senza l'apposita fodera e di non sostituire tale rivestimento con un altro che non sia raccomandato dal costruttore. Gli elementi rigidi e i pezzi in plastica del dispositivo devono essere collocati e installati in modo tale che non possano, nelle normali condizioni di utilizzo del veicolo, rimanere incastrati sotto un sedile mobile o nella porta del veicolo. Proteggere le aree di seggiolino non rivestite da tessuto dai raggi diretti del sole, di modo che il bambino non si scotti. La sicurezza del dispositivo viene garantita qualora il seggiolino sia montato e utilizzato conformemente alle istruzioni del presente manuale : qualsiasi modifica dell'uso, montaggio o composizione, può diminuire la sicurezza del dispositivo. Questo seggiolino auto è utilizzabile da 15kg a 36kg in tutti i veicoli le cui cinture a tre punti soddisfino le esigenze delle norme europee in vigore. Il seggiolino auto deve sempre essere installato nel senso di marcia sui sedili posteriori muniti di cintura a tre punti.

Possibilità di utilizzo del vostro seggiolino auto :

Gruppi 2 - 3 (15-36kg) : Seggiolino con schienale senza cinture di sicurezza, installato nel senso di marcia sui sedili posteriori muniti di cintura a tre punti.

In caso di dubbio, consultare il costruttore o il rivenditore del seggiolino per auto.

CONSIGLI DI MANUTENZIONE

Lavare le parti in tessuto a mano con una spugna imbevuta d'acqua e sapone.

**GARANZIA**

La società RENOLUX France Industries garantisce questo seggiolino per 2 anni dalla data d'acquisto. Qualsiasi utilizzo non conforme alle istruzioni del manuale non potrà implicare la responsabilità della società RENOLUX. Per qualsiasi reclamo, inviare questo foglietto illustrativo al negozio, accompagnato dallo scontrino di cassa.

Per qualsiasi componente che necessiti lo smontaggio, è vietato effettuare la riparazione o la sostituzione da soli. Si raccomanda in modo particolare di non riutilizzare un seggiolino che ha subito un incidente. Allo stesso modo si sconsiglia caldamente di utilizzare un seggiolino di seconda mano non conoscendo il tipo di utilizzo fattone dal precedente proprietario.

WAARSCHUWINGEN EN GEBRUIKSADVIEZEN

"Lees voor het gebruik de instructies aandachtig en bewaar de gebruiksaanwijzing voor latere raadpleging."

Conform de veiligheidsvereisten.

"Mag enkel worden geïnstalleerd in auto's met driepuntsgordel volgens EEG-reglement nr. 16 of andere gelijkwaardige normen.

Nooit een zitje gebruiken:

- dat niet geschikt is voor het gewicht of de lichaamsbouw van het kind.

- op een andere manier dan deze die door fabrikant voorzien is (de montage-instructies respecteren).

- dat bij een ongeval betrokken was: u moet het vervangen aangezien het door de gebruiker onzichtbare schade kan hebben opgelopen.

Plaats uw kind systematisch in het veiligheidszitje, ook tijdens korte ritten.

"Waarschuwing! Het kan gevaarlijk zijn uw kind zonder toezicht te laten." Tijdens de rit moet u controleren of uw kind steeds correct in zijn zitje blijft.

Alle riemen moeten strak gehouden worden en mogen niet gedraaid zitten.

Regel het harnas systematisch en zie erop toe dat de riemen aan de onderbuik zo laag mogelijk worden geplaatst zodat het bekken op zijn plaats wordt gehouden. Let erop dat bagage en andere voorwerpen die in geval van impact verwondingen zouden kunnen veroorzaken goed vastgemaakt zijn.

Het is aangeraden het zitje niet zonder de hoes te gebruiken en de hoes niet te Vervangen door een hoes die niet door de fabrikant aanbevolen is.

De harde elementen en onderdelen in plastic van het zitje moet zo geplaatst en geïnstalleerd zijn dat ze bij normaal gebruik van het voertuig niet onder een verplaatsbare zetel of in de portiek van de auto gekneld kunnen zitten. Bescherm de niet met stof overtrokken gedeeltes van de zitje tegen directe zonne-instraling, zodat uw kind zich niet verbranden kan.

De veiligheid van het zitje is enkel gegarandeerd als het volgens de instructies in deze gebruiksaanwijzing is geplaatst en gebruikt. Elke wijziging van het gebruik, de installatie en de samenstelling van het zitje kan de veiligheid ervan aantasten.

Dit autozitje kan gebruikt worden voor kinderen van 15kg tot 36kg in alle voertuigen met driepuntsgordel die beantwoordt aan de geldende Europese normen

Gebruiksmogelijkheden van uw autozitje:

Groepen 2 - 3 (15-36kg): autozitje zonder harnas, geplaatst met de rijrichting mee op de achterbank voorzien van een driepuntsgordel.

In geval van twijfel kunt u steeds contact opnemen met de fabrikant of de verkoper van het autozitje.

ONDERHOUDSTIPS

De stoffen delen met de hand wassen met een spons en water en zeep

**GARANTIE**

De firma RENOLUX France Industrie biedt op dit autozitje een garantie van 2 jaar vanaf de aankoopdatum. Elk gebruik dat niet overeenkomt met deze gebruiksaanwijzing ontslaat de firma RENOLUX van elke aansprakelijkheid. Bij klachten dient u deze gebruiksaanwijzing samen met uw kasticket aan uw winkel te bezorgen.

Voor elke component waarvoor een demontage nodig is, is het verboden zelf een reparatie aan te brengen. In het bijzonder wanneer het zitje betrokken was bij een auto-ongeval, mag het niet meer opnieuw worden gebruikt. Bovendien is het sterk af te raden een tweedehandszitje te kopen waarvan men niet weet hoe het door de vorige eigenaar werd behandeld.

ADVERTÊNCIAS E CONSELHOS DE UTILIZAÇÃO

« Ler atentamente as instruções antes da utilização e conservar a nota para eventuais referências futuras. »

Conforme às exigências de segurança.

Apenas pode ser instalado em veículos equipados com cintos de segurança de três pontos, conforme o regulamento CEE nº16 ou outras normas equivalentes.

Nunca utilizar o dispositivo de retenção:

- se não corresponder ao peso e à morfologia da criança.
- de outra forma que não a prevista pelo fabricante (respeitar as instruções de montagem).
- na ocorrência de um acidente: é necessária a sua substituição, pois pode representar danos não perceptíveis pelo utilizador.

Instalar sistematicamente a sua criança na cadeira de segurança, incluindo em trajectos curtos.

« Advertência ! Pode ser perigoso deixar a criança sem vigilância. » Durante a viagem, assegure-se sempre de que a sua criança está correctamente instalada. Todas as correias devem ser mantidas esticadas e não torcidas.

Regular sistematicamente o arnês, verificar que as correias subabdominais fiquem colocadas tão baixo quanto possível para manter bem a bacia.

Tenha o cuidado de acondicionar correctamente as bagagens e outros objectos susceptíveis de causar ferimentos no caso de choque. Não é recomendada a utilização do dispositivo sem a sua capa ou substituí-la por outra que não aquela recomendada pelo fabricante.

Os elementos rígidos e as peças de plástico do dispositivo devem ser colocados e instalados para que, em condições normais do veículo, não fiquem entaladas em assento móvel ou na porta do veículo.

Proteja a área não estofada do cadeira contra a exposição solar directa, para evitar que o seu filho se queime.

A segurança do dispositivo é garantida apenas se a cadeira for montada e utilizada conforme as instruções da nota : qualquer modificação na utilização, montagem, ou composição pode diminuir a segurança do dispositivo.

Esta cadeira para veículo é utilizada de 15kg a 36kg em todos os veículos cujos cintos de 3 pontos estejam em conformidade com as exigências das normas europeias em vigor.

Possibilidades de utilização da sua cadeira para veículo :

Grupos 2 - 3 (15-36kg) : Cadeira de veículo de retenção sem arnês de segurança, instalado de frente para a estrada nos lugares traseiros munidos de um cinto de 3 pontos.

Em caso de dúvida, não hesite em consultar o fabricante ou o revendedor da cadeira auto.

CONSELHOS DE MANUTENÇÃO

Lavar à mão as partes têxteis com uma esponja e água com sabão.

**GARANTIA**

A sociedade RENOLUX France Industrie garante esta cadeira para veículo durante 2 ano a contar da data da sua compra. Toda a utilização que não esteja de acordo com esta nota, não poderá envolver a responsabilidade da sociedade RENOLUX.

Para qualquer reclamação levar à loja esta nota acompanhada da factura de compra. Para qualquer um componente necessitando de desmontagem, está proibida a substituição ou reparação pelo proprietário. Em particular não deve ser reutilizada uma cadeira que tenha sofrido um acidente de automóvel, por outro lado, também é grandemente desaconselhado a utilização de uma cadeira comprada em segunda mão cuja utilização feita pelo comprador precedente seja desconhecida.

OSTRZEŻENIA I PORADY DOTYCZĄCE UŻYTKOWANIA

Przeczytać uważnie niniejszą instrukcję przed rozpoczęciem użytkowania i zachować ją w celu późniejszego wykorzystania. Produkt spełnia wymogi bezpieczeństwa.

Użytkować wyłącznie w pojazdach wyposażonych w trójpunktowe pasy bezpieczeństwa, odpowiadające rozporządzeniu (EWG) nr 16 lub innym odpowiednim normom. Nigdy nie użytkować wyposażenia zapewniającego bezpieczeństwo:

- które nie jest odpowiednie do wagi i budowy ciała dziecka,
- w sposób inny niż przewidziany przez producenta (przestrzegać instrukcji montażu),
- po wypadku. Jest rzeczą niezbędną, aby dokonać wtedy wymiany fotelika, gdyż może mieć on uszkodzenia niewidoczne dla użytkownika

. Zawsze umieszczać dziecko w foteliku, nawet na krótkich trasach.

OSTRZEŻENIE! Pozostawianie dziecka bez opieki może być niebezpieczne.

W trakcie jazdy upewniać się, czy dziecko jest zawsze prawidłowo zapięte.

Wszystkie pasy mocujące powinny być naciągnięte i nieskręcone.

Regularnie dopasowywać szelki. Upewnić się, czy pasy w części podbrzuszej są założone możliwie nisko, tak aby zapewnić dobre usadowanie miednicy. Upewnić się, czy bagaże i inne przedmioty, mogące wywołać obrażenia w razie wypadku, są odpowiednio zamocowane.

Nie zaleca się użytkowania fotelika bez pokrowca ani wymiany pokrowca na inny niż zalecany przez producenta. Elementy sztywne i elementy z tworzywa sztucznego, z których składa się fotelik, muszą być umieszczone i zamontowane w taki sposób, aby w warunkach normalnego użytkowania pojazdu nie mogły zakleszczyć się pod siedzeniem lub w drzwiach pojazdu.

Bezpieczeństwo korzystania z fotelika jest zapewnione, jeśli fotelik jest zamontowany i użytkowany zgodnie z instrukcją obsługi. W czasie postoju prosimy zabezpieczyć przed promieniami słonecznymi nie pokryte tkaniną element fotelika. Intensywne działanie promieni słonecznych na te elementy może spowodować ich nagrzenie i dziecko może ulec nawet poparzeniu. Wszelkie zmiany w sposobie jego użytkowania, montażu i jego budowie mogą spowodować zmianę bezpieczeństwa użytkowania.

Niniejszy fotelik samochodowy można użytkować, gdy waga dziecka mieści się w przedziale 15kg do 36kg, we wszystkich rodzajach pojazdów, w których trzypunktowe pasy bezpieczeństwa odpowiadają wymogom aktualnie obowiązujących norm europejskich.

Możliwości użytkowania fotelika

Grupy 2 - 3 (15-36kg): Fotelik z oparciem bez szelek, zamontowany przodem do kierunku jazdy, na tylnych siedzeniach wyposażonych w 3-punktowe pasy bezpieczeństwa.

W przypadku wątpliwości skontaktować się z producentem lub sprzedawcą fotelika.

PORADY DOTYCZĄCE KONSERWACJI

części materiałowe myć ręcznie, Z użyciem gąbki i wody z mydłem



GWARANCJA

Firma Renolux udziela 2-roczej gwarancji na zakup fotelika od daty jego zakupu. Wszelkie użytkowanie niezgodne z warunkami powyższej instrukcji nie będzie skutkowało odpowiedzialnością firmy Renolux. W celu złożenia reklamacji niezależnie od jej przyczyny, zwrócić niniejszą instrukcję do sklepu wraz z paragonem z kasy.

W przypadku wystąpienia konieczności demontażu innych części, dokonywanie napraw lubn wymiana w własnym zakresie są zabronione. W szczególności fotelik, który ucierpiał w wypadku samochodowym, nie może być już ponownie używany. Ponadto zdecydowanie odradza się używać fotelika kupionej okazji, co do którego nie ma pewności, w jaki sposób był użytkowany przez poprzedniego właściciela.

ADVERTENCIAS Y CONSEJOS DE UTILIZACIÓN

"Lea atentamente las instrucciones antes de la utilización y consérvelas para futuras referencias." Cumple las exigencias de seguridad. Sólo se puede instalar en vehículos equipados con cinturones de seguridad de 3 puntos de anclaje que cumplan el reglamento de la CEE nº 16 o normativas equivalentes.

Nunca utilizar un dispositivo de sujeción:

- que no se corresponda con el peso y la morfología del niño.
- de otra forma que la prevista por el fabricante (respetar las instrucciones de montaje).
- que haya sufrido un accidente: es necesario su sustitución ya que puede presentar desgastes inapreciables para el usuario. Instalar sistemáticamente al niño en la sillita de seguridad, incluso en los trayectos más cortos.

"Advertencia: Puede ser peligroso dejar al niño sin vigilancia." Durante el transcurso del viaje, debe asegurarse de que en todo momento el niño está correctamente instalado. Todas las cinchas deben mantenerse tensadas y sin dobleces. Regular de forma sistemática el arnés y comprobar que las cinchas que pasan bajo los abdominales estén situadas lo más abajo posible para mantener la pelvis correctamente posicionada. Asegúrese de que el equipaje y demás objetos susceptibles de provocar lesiones en caso de impacto están correctamente colocados y sujetos.

Se recomienda no utilizar el dispositivo sin su funda y no sustituir la funda más que por las recomendadas por el fabricante. Los elementos rígidos y las piezas de plástico del dispositivo deben colocarse e instalarse de tal manera que no puedan, en condiciones normales de utilización del vehículo, quedar encajados bajo un asiento móvil o en la puerta del vehículo.

Proteja las zonas no tapizadas del sillita contra la radiación solar directa para que le niño no se pueda quemar. Para que la seguridad del dispositivo quede garantizada, la sillita debe montarse y utilizarse de acuerdo con las instrucciones: cualquier cambio en la utilización, montaje o composición puede disminuir la seguridad del dispositivo. Esta sillita para coche se puede utilizar con niños de entre 15kg y 36 kg en todos los vehículos equipados con cinturones de seguridad de 3 puntos de anclaje y que cumplan todas las exigencias de las normas europeas en vigor.

Posibilidades de utilización de la sillita para coche:

Grupos 2 - 3 (15-36kg): Sillita respaldo sin arnés.

En caso de duda, consulte al fabricante o al distribuidor de la sillita para coche.

CONSEJOS DE MANTENIMIENTO

Lavar las partes de tela a mano con la ayuda de una esponja y agua jabonosa.

**GARANTÍA**

La sociedad RENOLUX France Industrie garantiza esta sillita para coche durante 2 años a partir de la fecha de compra. La sociedad RENOLUX declina cualquier responsabilidad por el deterioro del artículo como resultado de un uso no especificado en las instrucciones explicativas.

Para cualquier reclamación, envíe esta tarjeta de garantía al establecimiento acompañado del ticket de compra.

Para cualquier un componente que requiera su desmontaje, está prohibido que el usuario realice él mismo una reparación o un cambio. En particular, una sillita que ha sufrido un accidente no debe volver a utilizarse. De la misma manera, se desaconseja utilizar una sillita adquirida de segunda mano de la que no se conozca el trato que le ha dispensado el comprador anterior.

CERTIFICADO DE GARANTIA

La presente garantía es válida dentro del territorio nacional (España). Producto garantizado por 2 años a partir de la fecha de compra, siempre que su uso sea aquel para el cual se ha destinado, y que en su utilización se hayan seguido las instrucciones de manipulación del mismo. El cliente deberá notificar el defecto en un plazo máximo de dos meses a partir del conocimiento del mismo, siempre dentro del periodo de validez de la garantía. La acción para reclamar el cumplimiento de lo dispuesto en la garantía prescribirá a los seis meses desde la finalización del plazo de la misma. Las vías de reclamación del consumidor:

- arbitraje de derecho a través del Instituto Nacional de Consumo y los Órganos o entidades correspondientes de las comunidades autónomas y de las corporaciones locales competentes.
- Jurisdicción Ordinaria. Quedan excluidos de garantía todos aquellos defectos producidos por golpes, roturas, manchas, caídas, aplastamiento, acción de fuego, utilización indebida de elementos de limpieza que deterioren su aspecto, etc. Para determinar el punto anterior, el producto deberá ser analizado por la fábrica, en el caso de que el deterioro haya sido causado por el uso indebido del usuario, éste deberá decidir si desea que sea reparado (abonando los gastos) y especificar el medio de transporte por el que desea que le sea devuelto tras su reparación (asumiendo los gastos de envío). En el caso de que el defecto sea de fabricación, el fabricante repondrá la pieza defectuosa al distribuidor, sin cargo de portes, después de recibir este certificado de garantía debidamente firmado y sellado en el punto de venta.

POR EL USUARIO
(Nombre/Dirección/Tlf.)

POR EL ESTABLECIMIENTO
(Fecha/Firma/Sello)

ПРЕДУПРЕЖДЕНИЯ И СОВЕТЫ ПО ИСПОЛЬЗОВАНИЮ

«Перед использованием внимательно прочтите руководство и сохраните его для дальнейшего применения».

Соответствует требованиям безопасности.

Устанавливается только в автомобилях, снабженных трехточечными ремнями безопасности, соответствующими положению №16 ЕС и другим нормам.

Нельзя использовать приспособление, если оно:

- не соответствует весу и телосложению ребенка,
- имеет вид, отличающийся от предусмотренного производителем (соблюдать инструкцию по установке),

- побывало в аварии (необходимо заменить кресло, так как оно может иметь повреждения, незаметные владельцу).

При перевозке ребенка всегда пользуйтесь автокреслом, даже если речь идет о поездках на небольшие расстояния.

«Предупреждение! Оставлять ребенка без присмотра опасно!». В течение поездки время от времени проверяйте, правильно ли ребенок сидит в кресле.

Убедитесь, что ремни затянуты и не перекручены.

Периодически проверяйте ремни и следите за тем, чтобы поясная часть ремня была затянута как можно ниже, чтобы обеспечить поддержку таза.

Следите за тем, чтобы багаж и другие предметы, которые могут нанести травму в случае аварии, были правильно размещены и закреплены.

Не рекомендуется использовать кресло без чехла, а также менять чехол, рекомендуемый производителем.

Жесткие части кресла, а также детали из пластика должны быть расположены и установлены таким образом, чтобы в нормальных условиях эксплуатации они не были зажаты под сиденьем или дверцей автомобиля.

Безопасность при использовании кресла гарантируется только в случае установки и использования согласно правилам, указанным в данном руководстве: нарушения эксплуатации, установки и комплектации кресла может снизить безопасность.

Автокресло может использоваться для перевозки детей весом от 15 до 36 кг во всех автомобилях, оснащенных трехточечными ремнями безопасности, которые соответствуют действующим европейским нормам.

ВОЗМОЖНОСТИ ИСПОЛЬЗОВАНИЯ ВАШЕГО АВТОКРЕСЛА:

Группа 2-3 (15-36кг): автокресло без привязных ремней устанавливается на заднее сиденье, оснащенное трехточечным ремнем безопасности, лицом по ходу движения. Встроенный клин на случай наклона кресла

При возникновении вопросов проконсультируйтесь с производителем или продавцом автокресла.

СОВЕТЫ ПО УХОДУ

Тканевые части кресла можно стирать вручную в мыльной воде при помощи губки.

**ГАРАНТИЯ**

Компания «Ренолюкс» (RENOLUX France Industrie) предоставляет гарантию на автокресло сроком на два года со дня покупки товара. Гарантийное обслуживание не производится в случае нарушения правил эксплуатации, указанных в данной инструкции. В случае возникновения претензий и жалоб предоставляйте в магазин данную инструкцию, а также товарный чек. В случае повреждения чехла вы можете заказать новый. При поломке любой другой детали автокресла, требующей демонтажирования, запрещено самостоятельно осуществлять ремонт или замену. В частности, после автомобильной аварии кресло нужно заменить. Так же строго не рекомендуется использовать подержанные кресла, так как неизвестны условия их предыдущего использования. Данное детское автокресло (детское удерживающее устройство) соответствует всем требованиям ГОСТ Р 41.44-2005. Подходит только для использования в перечисленных транспортных средствах, оснащенных / ремнями с креплениями в трех точках / (ненужное зачеркнуть), испытанными на основании ГОСТ Р. 41.16 (Правила ЕЭК ООН 16).

使用须知及操作指南

在使用之前请认真阅读说明书，并且将它保存便于今后使用作参考。

符合安全法规ECE R44。

此汽车儿童安全座椅只适用于在安装了符合ECE R16或者同等法规的三点式安全带的车辆上使用。

不要在以下情况下使用儿童汽车安全座椅：

- 与说明书上所描述的适用体重或年龄段不符的。
- 与制造商所推荐的使用情况不符的（请根据制造商所提供的说明书来安装）。
- 车辆在发生交通事故后：儿童汽车安全座椅必须及时更换，因为产品可能存在不易察觉的损坏。

在任何情况下，都应让孩子使用儿童汽车安全座椅，即使是短途出行。

警告！不要把您的孩子在没人看管的情况下，单独留在儿童汽车安全座椅内。在出行过程中，确保您的孩子始终保持被安全束缚。

让安全带始终处于紧绷状态并且不扭曲。始终调节安全带来确保腰带能很好的的束缚盆骨部位。

确保行李和其他物件能正确的放置，以避免在交通事故或紧急刹车时因行李或其它物件引起伤害。

建议使用儿童汽车安全座椅自带的布套或厂家所推荐的布套进行更换。

在正常的车辆使用中，儿童汽车安全座椅（刚性和塑胶部分）的放置和安装不能被车内的活动座椅或者车门卡住。

儿童汽车安全座椅的安全性只能在按照制造商的安装使用须知的前提下被安装和使用才能得到保证。

对于任何使用安装和配件的改变会影响儿童汽车安全座椅的安全性。

此增高座椅是专门对体重15至36公斤的孩子在配有符合欧洲标准的三点式安全带的车辆里使用而设计的，必须始终保持前向安装在带有三点式安全带的后排座椅上。

此车载儿童安全座椅的使用年龄段

二三组（15至36公斤）：配有靠背，无自带安全带的儿童安全座椅并带有倾斜支撑。

如有任何疑问，请咨询制造商或零售商。

洗涤说明

面料部分用沾有肥皂水的海绵擦拭



注意

- 1, 本产品是“通用类”儿童约束系统，符合GB27887-2011和ECE R44/04,作为通用儿童约束系统，适合大多数，而不是全部的汽车座椅。
- 2, 如果汽车制造商在使用手册中注明可以让适用此年龄段的“通用类”儿童约束系统配合的话，那么更容易达到正确的匹配。
- 3, 此儿童安全约束系统，被定义为通用行儿童约束系统是因为它比之前没用此标签的型号要求更加的严格。
- 4, 如有疑问，请咨询儿童约束系统制造商或零售商。
- 5, 本产品仅限在配备了通过GB14166或ECE R16等等要求的三点式腰带的车辆内使用；

质保

本产品的保修期为2年。任何由买家自己操作不当所引发的故障或者损坏本公司概不负责。

对于在保修期内出现任何问题的产品，请携带保修卡和收据到所购商店协商处理。

如果布套意外损坏，请向厂家定制并且购买新的布套。

在拆装过程中，请不要擅自更改或修理安全座椅。

请勿使用在发生交通事故后的儿童汽车安全座椅。

强烈建议不要使用二手安全座椅，因为没有办法知道之前的用户怎么使用安全座椅。

大中华区总代理：雷洛斯儿童用品（绍兴）有限公司

地址：中国浙江省绍兴市上虞区江广路77号

联系电话：+86 (575) 82007191

130.com.ua

RENOLUX FRANCE INDUSTRIE
ZI de Montbertrand - 38230 CHARVIEU FRANCE
Tél: +33 (0)472 469 737 - Fax : +33 (0)472 029 371
E.Mail: contact@renolux.fr

Автотовары «130»