



ТЕЛЕФОНЫ

(044) 338-0-130  
(050) 332-0-130  
(063) 577-0-130  
(067) 353-0-130

130  
COM.UA

Интернет-магазин  
автотоваров



SKYPE  
km-130

**АВТОМАГНИТОЛЫ** — Магнитолы • Медиа-ресиверы и станции • Штатные магнитолы • CD/DVD чейнджеры • FM-модуляторы/USB адаптеры • Flash память • Переходные рамки и разъемы • Антенны • Аксессуары | **АВТОЗВУК** — Акустика • Усилители • Сабвуферы • Процессоры • Кроссоверы • Наушники • Аксессуары | **БОРТОВЫЕ КОМПЬЮТЕРЫ** — Универсальные компьютеры • Модельные компьютеры • Аксессуары | **GPS НАВИГАТОРЫ** — Портативные GPS • Встраиваемые GPS • GPS модули • GPS трекеры • Антенны для GPS навигаторов • Аксессуары | **ВИДЕОУСТРОЙСТВА** — Видеорегистраторы • Телевизоры и мониторы • Автомобильные ТВ тюнеры • Камеры • Видеомодули • Транскодеры • Автомобильные ТВ антенны • Аксессуары | **ОХРАННЫЕ СИСТЕМЫ** — Автосигнализации • Мотосигнализации • Механические блокираторы • Имобилайзеры • Датчики • Аксессуары | **ОПТИКА И СВЕТ** — Ксенон • Биксенон • Лампы • Светодиоды • Стробоскопы • Оптика и фары • Омыватели фар • Датчики света, дождя • Аксессуары | **ПАРКТРОНИКИ И ЗЕРКАЛА** — Задние парктроники • Передние парктроники • Комбинированные парктроники • Зеркала заднего вида • Аксессуары | **ПОДОГРЕВ И ОХЛАЖДЕНИЕ** — Подогревы сидений • Подогревы зеркал • Подогревы дворников • Подогревы двигателей • Автохолодильники • Автокондиционеры • Аксессуары | **ТЮНИНГ** — Виброизоляция • Шумоизоляция • Тонировочная пленка • Аксессуары | **АВТОАКСЕССУАРЫ** — Радар-детекторы • Громкая связь Bluetooth • Стеклоподъемники • Компрессоры • Звуковые сигналы, СГУ • Измерительные приборы • Автопылесосы • Автокресла • Разное | **МОНТАЖНОЕ ОБОРУДОВАНИЕ** — Установочные комплекты • Обивочные материалы • Декоративные решетки • Фазоинверторы • Кабель и провод • Инструменты • Разное | **ПИТАНИЕ** — Аккумуляторы • Преобразователи • Пуско-зарядные устройства • Конденсаторы • Аксессуары | **МОРСКАЯ ЭЛЕКТРОНИКА И ЗВУК** — Морские магнитолы • Морская акустика • Морские сабвуферы • Морские усилители • Аксессуары | **АВТОХИМИЯ И КОСМЕТИКА** — Присадки • Жидкости омывателя • Средства по уходу • Полироли • Ароматизаторы • Клеи и герметики | **ЖИДКОСТИ И МАСЛА** — Моторные масла • Трансмиссионные масла • Тормозные жидкости • Антифризы • Технические смазки



В магазине «130» вы найдете и сможете купить в Киеве с доставкой по городу и Украине практически все для вашего автомобиля. Наши опытные консультанты предоставят вам исчерпывающую информацию и помогут подобрать именно то, что вы ищете. Ждем вас по адресу

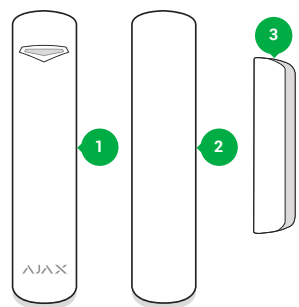
<http://130.com.ua>

**DoorProtect**

Беспроводной датчик открытия дверей и окон

DoorProtect — беспроводной датчик открытия дверей и окон, оснащенный герконом, рассчитанным на более чем миллион открытий. Имеет разъем для подключения внешнего датчика. К системе безопасности Ajax подключается по защищенному протоколу Jeweller, дальность связи — до 1200 метров при отсутствии преград. Работает до 7 лет от комплектной батареи и предназначен для использования внутри помещения.

**ВАЖНО:** Эта Краткая инструкция содержит общую информацию о DoorProtect. Прежде чем использовать устройство, рекомендуем изучить Руководство пользователя на сайте: [ajax.systems/ru/support/devices/doorprotect](http://ajax.systems/ru/support/devices/doorprotect)

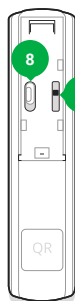
**ФУНКЦИОНАЛЬНЫЕ ЭЛЕМЕНТЫ**

- 1 - DoorProtect.  
2 - Большой магнит.  
3 - Малый магнит.



4 - Световой индикатор.

- 5 - Крепежная панель SmartBracket (перфорированная часть необходима для срабатывания тампера при попытке оторвать датчик от поверхности).  
6 - Разъем подключения внешнего датчика.  
7 - QR код.



- 8 - Выключатель устройства.  
9 - Кнопка тампера.

**ВЫБОР МЕСТА УСТАНОВКИ**

При выборе места установки DoorProtect учитывайте наличие препятствий, ухудшающих проходимость радиосигнала.

**Не устанавливайте датчик:**

1. За пределами помещения (на улице).
2. Вблизи металлических предметов и зеркал, вызывающих затухание радиосигнала или экранирующих его.
3. В помещениях с температурой и влажностью, выходящими за пределы допустимых.

До монтажа устройства шурупами, протестируйте уровень сигнала в приложении Ajax Security System на протяжении не менее минуты. Тесты покажут качество соединения датчика с хабом и подтвердят правильность выбора места установки.

Статус индикатора	Уровень сигнала
Горит, прерываясь раз в 1.5 секунды	Отличный уровень сигнала
Мигает 5 раз в секунду	Хороший уровень сигнала
Мигает 2 раза в секунду	Плохой уровень сигнала
Кратковременно загорается раз в 1.5 секунды	Нет сигнала

Датчик комплектуется двумя магнитами — малым и большим, с радиусами действия магнитов в 1 см и 2 см соответственно. Магнит крепится на подвижной части двери (окна) справа от датчика. Если необходимо, датчик можно расположить горизонтально.

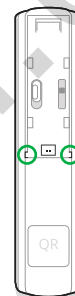
**УСТАНОВКА УСТРОЙСТВА**

1. Закрепите крепежные панели SmartBracket датчика и магнита комплектными шурупами или другими не менее надежными средствами крепежа.
2. Наденьте датчик на панель — однократное мигание светодиода подтвердит, что тампер сработал.
3. Зафиксируйте на креплении магнит.

**ПОДКЛЮЧЕНИЕ И НАСТРОЙКА**

Датчик подключается к хабу и настраивается через мобильное приложение Ajax Security System. Расположите датчик в зоне действия сети хаба и следуйте процедуре подключения.

К DoorProtect можно подключить проводной датчик с типом контакта NC с помощью выносной клеммы. Для вывода провода из корпуса DoorProtect выломайте заглушку.



Прежде чем использовать подключенный к клемме внешний датчик, активируйте его в настройках DoorProtect.

Для подключения датчика к сторонней охранной централи с помощью модуля интеграции uartBridge или osBridge Plus, следуйте рекомендациям инструкции соответствующего устройства.

Если датчик расположен в помещении, требующем круглосуточного контроля, включите режим «Всегда активен» — DoorProtect будет срабатывать при открытии даже если система не поставлена на охрану.

**КОМПЛЕКТАЦИЯ**

1. DoorProtect.
2. Элемент питания CR123A (предустановлен).
3. Большой магнит.
4. Малый магнит.
5. Выносная клемма.
6. Монтажный комплект.
7. Краткая инструкция.

**ТЕХНИЧЕСКИЕ ХАРАКТЕРИСТИКИ**

Порог срабатывания датчика	1 см (малый магнит) 2 см (большой магнит)
Защита тампером	Есть
Диапазон частот	868.0–868.6 мГц или 868.7–869.2 мГц в зависимости от региона продажи
Максимальная мощность радиосигнала	До 20 мВт
Модуляция	FM
Радиосигнал	до 1200 м (при отсутствии преград)
Разъем для подключения проводных датчиков	Есть, NC
Питание	1 батарея CR123A, 3В
Срок работы от элемента питания	До 7 лет
Диапазон рабочих температур	от 0°C до +50°C
Рабочая влажность	До 80%
Габариты	Ø20x90 мм
Вес	29 г

**ГАРАНТИЙНЫЕ ОБЯЗАТЕЛЬСТВА**

Гарантия на устройства Ajax Systems Inc. действует 2 года после покупки и не распространяется на комплектную батарею. Если устройство работает некорректно, рекомендуем сперва обратиться в службу поддержки — в половине случаев технические вопросы могут быть решены удалённо!

Полный текст гарантийных обязательств на сайте: [ajax.systems/ru/warranty](http://ajax.systems/ru/warranty)

Пользовательские соглашения: [ajax.systems/ru/end-user-agreement](http://ajax.systems/ru/end-user-agreement)

Техническая поддержка: [support@ajax.systems](mailto:support@ajax.systems)