



ТЕЛЕФОНЫ

0 (800) 800 130  
(050) 462 0 130  
(063) 462 0 130  
(067) 462 0 130

130  
COM.UA

Интернет-магазин  
автотоваров



SKYPE

km-130

**АВТОМАГНИТОЛЫ** — Магнитолы • Медиа-ресиверы и станции • Штатные магнитолы • CD/DVD чейнджеры • FM-модуляторы/USB адаптеры • Flash память • Переходные рамки и разъемы • Антенны • Аксессуары | **АВТОЗВУК** — Акустика • Усилители • Сабвуферы • Процессоры • Кроссоверы • Наушники • Аксессуары | **БОРТОВЫЕ КОМПЬЮТЕРЫ** — Универсальные компьютеры • Модельные компьютеры • Аксессуары | **GPS НАВИГАТОРЫ** — Портативные GPS • Встраиваемые GPS • GPS модули • GPS трекеры • Антенны для GPS навигаторов • Аксессуары | **ВИДЕОУСТРОЙСТВА** — Видеорегистраторы • Телевизоры и мониторы • Автомобильные ТВ тюнеры • Камеры • Видеомодули • Транскодеры • Автомобильные ТВ антенны • Аксессуары | **ОХРАННЫЕ СИСТЕМЫ** — Автосигнализации • Мотосигнализации • Механические блокираторы • Имобилайзеры • Датчики • Аксессуары | **ОПТИКА И СВЕТ** — Ксенон • Биксенон • Лампы • Светодиоды • Стробоскопы • Оптика и фары • Омыватели фар • Датчики света, дождя • Аксессуары | **ПАРКТРОНИКИ И ЗЕРКАЛА** — Задние парктроники • Передние парктроники • Комбинированные парктроники • Зеркала заднего вида • Аксессуары | **ПОДОГРЕВ И ОХЛАЖДЕНИЕ** — Подогревы сидений • Подогревы зеркал • Подогревы дворников • Подогревы двигателей • Автохолодильники • Автокондиционеры • Аксессуары | **ТЮНИНГ** — Виброизоляция • Шумоизоляция • Тонировочная пленка • Аксессуары | **АВТОАКСЕССУАРЫ** — Радар-детекторы • Громкая связь Bluetooth • Стеклоподъемники • Компрессоры • Звуковые сигналы, СГУ • Измерительные приборы • Автопылесосы • Автокресла • Разное | **МОНТАЖНОЕ ОБОРУДОВАНИЕ** — Установочные комплекты • Обивочные материалы • Декоративные решетки • Фазоинверторы • Кабель и провод • Инструменты • Разное | **ПИТАНИЕ** — Аккумуляторы • Преобразователи • Пуско-зарядные устройства • Конденсаторы • Аксессуары | **МОРСКАЯ ЭЛЕКТРОНИКА И ЗВУК** — Морские магнитолы • Морская акустика • Морские сабвуферы • Морские усилители • Аксессуары | **АВТОХИМИЯ И КОСМЕТИКА** — Присадки • Жидкости омывателя • Средства по уходу • Полироли • Ароматизаторы • Клеи и герметики | **ЖИДКОСТИ И МАСЛА** — Моторные масла • Трансмиссионные масла • Тормозные жидкости • Антифризы • Технические смазки



В магазине «130» вы найдете и сможете купить в Киеве с доставкой по городу и Украине практически все для вашего автомобиля. Наши опытные консультанты предоставят вам исчерпывающую информацию и помогут подобрать именно то, что вы ищете. Ждем вас по адресу

<https://130.com.ua>



playme

РУКОВОДСТВО  
ПОЛЬЗОВАТЕЛЯ  
ПОСІБНИК  
КОРИСТУВАЧА



**NILS**  
model

Автотовары «130»

Содержание	
Обзор устройства .....	2
Внимание .....	2
Подключение устройства.....	3
Инструкция по установке приложения.....	3
Система помощи водителю ADAS .....	4
Интерфейс управления .....	5
Настройки видеорегистратора .....	5
Настройки ADAS.....	5
Технические характеристики.....	6
Комплект поставки .....	6
Техническая поддержка.....	6

**EAC**

## Обзор устройства


Благодарим Вас за приобретение нашего HD USB-видеорегистратора Playme Nils. В данном устройстве используется USB-интерфейс для подключения к автомобильной Android-магнитоле с большим экраном через специальное приложение. Оно позволяет осуществлять предварительный просмотр изображения с видеорегистратора в реальном времени, а также воспроизведение и управление видеозаписями. Небольшой размер, простая установка и использование, бесшовная запись видео без применения памяти автомобильной магнитолы, а также большой экран Android-магнитолы дают потрясающий эффект при эксплуатации данного видеорегистратора.

## Внимание

1. После первого подключения устройства появится всплывающее окно с запросом разрешений USB.
2. Рекомендуется использовать оригинальные высокоскоростные карты памяти класса 10.
3. При замене или использовании новой карты памяти рекомендуется произвести полное форматирование карты памяти.
4. Если по прошествии определенного периода времени перестает работать запись видео, то необходимо проверить, достаточно ли места на карте памяти. Если недостаточно места, то запись автоматически остановится. В этом случае необходимо отформатировать карту памяти. Операция форматирования удалит видео в защищенной папке, если такая имеется. Важное видео необходимо предварительно сохранить. Если после форматирования по-прежнему не удается записать видео, то необходимо заменить карту памяти.
5. Если изображение получается нечетким, то, возможно, линза объектива недостаточно чистая. Проверьте линзу на предмет загрязнений и отпечатков пальцев. Очистите линзу бумагой для линз.

6. Если после запуска приложения невозможно перейти на экран предварительного просмотра, возможно, отсутствует соединение в USB-порте. Попробуйте повторно подключить видеорегистратор.
7. Причиной отсутствия автоматической записи видео или остановки записи после нажатия кнопки записи может быть неправильный формат карты памяти. Необходимо зайти в настройки и произвести форматирование карты памяти.
8. В случае возникновения неисправности не ремонтируйте устройство самостоятельно, а обратитесь в официальный сервисный центр Playme.

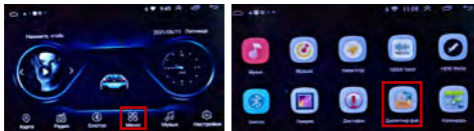
### Подключение устройства

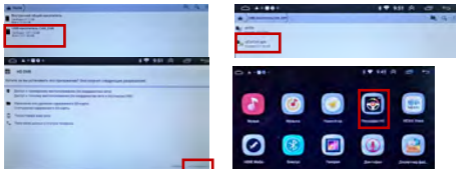


### Инструкция по установке приложения

Подключите видеорегистратор к USB-порту автомобильной магнитолы. Через главное меню и диспетчер файлов выберите только что вставленный USB-накопитель и найдите на USB-накопителе файл uCarDvr.apk. Запустите файл установки приложения и в конце нажмите «Готово» или «Открыть».

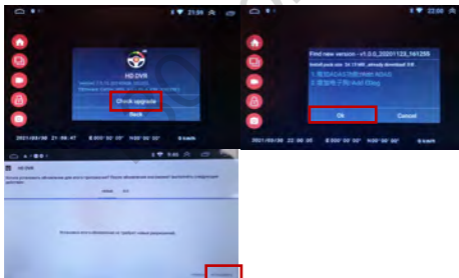
Страница шагов установки выглядит следующим образом:





### Система помощи водителю ADAS

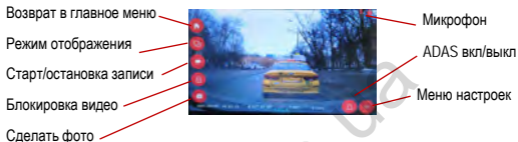
Для активации системы ADAS требуется подключение Android-магнитолы к Wi-Fi сети или мобильной точке доступа. После подключения к сети нажмите «Проверить обновления» и далее следуйте соответствующим рекомендациям для обновления прошивки.



После обновления отрегулируйте по центру автомобиля положение линий разметки ADAS. При движении по трассе с дорожной разметкой скорость автомобиля должна быть не менее

30 км/час. Время активации системы ADAS после начала движения составляет около 1 минуты.

## Интерфейс управления



## Настройки видеорегистратора

Параметр	Опции
Запись звука	Вкл. / Выкл.
GPS	Вкл. / Выкл.
Переворот передней камеры	Вкл. / Выкл.
Предварительный просмотр	Полноэкранный / Адаптивный
Цикл записи	1 мин. / 2 мин. / 3 мин.
Яркость экрана	Регулировка уровня яркости

## Настройки ADAS

Параметр	Опции
ADAS калибровка	Вкл. / Выкл.
Захват автомобиля	Расстояние / Время
Чувствительность ADAS	Низкая / Средняя / Высокая
Выезд с полосы	Вкл. / Выкл.
Предупреждение о столкновении	Вкл. / Выкл.
Минимальная скорость предупреждения о выезде с полосы	От 30 до 60 км/ч

Минимальная скорость предупреждения о столкновении	От 20 до 50 км/ч
Звуковой режим	1 / 2 / 3 / 4

### Технические характеристики

Параметр	Функция
Процессор	GP5168
Матрица	1/3" CMOS, активные пиксели – 1280x960
Объектив	Угол обзора - 120°
Разрешение видео	1920x1080 30 к/с, 1280x720 30 к/с
Формат видео	AVI (MJPG)
Микрофон	Встроенный
Карта памяти	MicroSD, до 32 ГБ (Класс 10)
Питание	3.7-5 В
Потребление	0.4 А
Тип подключения	USB-порт

### Комплект поставки

Видеорегистратор — 1 шт.

USB-кабель питания — 1 шт.

Руководство пользователя — 1 шт.

*Комплект поставки устройства, его технические и функциональные характеристики могут быть изменены производителем без предварительного уведомления.*

*Срок службы видеорегистраторов PLAYME, установленный производителем, составляет 2 года при условии, что они эксплуатируются в строгом соответствии с данным руководством. Является технически сложным товаром в соответствии с Постановлением Правительства РФ от 10.11.2011 №924.*

### Техническая поддержка

Информацию о расположении авторизованных сервисных центров можно получить в местах приобретения товаров PlayMe, на сайте <http://playme-russia.ru> и по электронной почте - [service@playme-russia.ru](mailto:service@playme-russia.ru)



Зміст	
ВСТУП .....	8
Увага .....	8
Підключення пристрою .....	9
Інструкція по установці програми .....	9
Система допомоги водієві ADAS .....	10
Інтерфейс управління .....	11
Налаштування відеореєстратора .....	11
Налаштування ADAS .....	11
Технічні характеристики .....	12
Комплект поставки .....	12
Технічна підтримка .....	12

## ВСТУП

Дякуємо Вам за придбання нашого HD USB-відеореєстратора Playme Nils. В цьому пристрої використовується USB-інтерфейс для підключення до автомобільної Android-магнітоли з великим екраном через спеціальний додаток. Воно дозволяє здійснювати попередній перегляд зображення з відеореєстратора в реальному часі, а також відтворення та управління відеозаписами. Невеликий розмір, проста установка і використання, безшовна запис відео без застосування пам'яті автомобільної магнітоли, а також великий екран Android-магнітоли дають приголомшливий ефект при експлуатації даного відеореєстратора.

## Увага

1. Після першого підключення пристрою з'явиться спливаюче вікно із запитом дозволів USB.
2. Рекомендується використовувати оригінальні високошвидкісні карти пам'яті класу 10.
3. При заміні або використанні нової карти пам'яті рекомендується провести повне форматування карти пам'яті.
4. Якщо після певного періоду часу перестає працювати запис відео, то необхідно перевірити, чи достатньо місця на карті пам'яті. Якщо недостатньо місця, то запис автоматично зупиниться. В цьому випадку необхідно відформатувати карту пам'яті. Операція форматування видалить відео в захищеній папці, якщо така є. Важливе відео необхідно попередньо зберегти. Якщо після форматування як і раніше не вдається записати відео, то необхідно замінити карту пам'яті.
5. Якщо зображення виходить нечітким, то, можливо, лінза об'єктива недостатньо чиста. Перевірте лінзу на предмет забруднень і відбитків пальців. Очистіть лінзу папером для лінз.
6. Якщо після запуску програми неможливо перейти на екран попереднього перегляду, можливо, відсутнє з'єднання в USB-порту. Спробуйте повторно підключити відеореєстратор.
7. Причиною відсутності автоматичного запису відео або зупинки запису після натискання кнопки запису може бути неправильний

формат карти пам'яті. Необхідно зайти в налаштування і провести форматування карти пам'яті.

- У разі виникнення несправності не ремонтуйте пристрій самостійно, а зверніться в офіційний сервісний центр Playme.


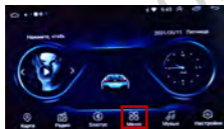
### Підключення пристрою

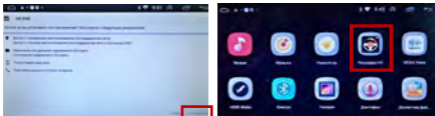


### Інструкція по установці програми

Підключіть відеореєстратор до USB-порту автомобільної магнітоли. Через головне меню і диспетчер файлів виберіть щойно вставлений USB-накопичувач і знайдіть на USB-накопичувачі файл uCarDvr.apk. Запустіть файл установки програми і в кінці натисніть «Готово» або «Відкрити».

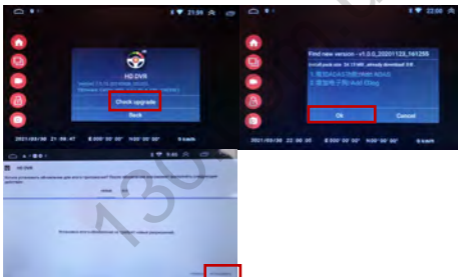
Сторінка кроків установки виглядає наступним чином:





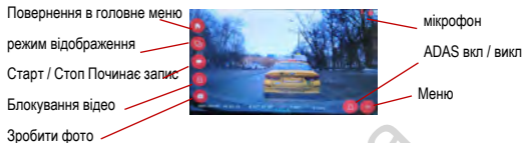
### Система допомоги водієві ADAS

Для активації системи ADAS потрібне підключення Android-магнітоли до Wi-Fi мережі або мобільного точки доступу. Після підключення до мережі натисніть «Перевірити оновлення» і далі дотримуйтесь відповідних рекомендацій для оновлення прошивки.



Після поновлення відрегулюйте по центру автомобіля положення ліній розмітки ADAS. При русі по трасі з дорожньою розміткою швидкість автомобіля повинна бути не менше 30 км / год. Час активації системи ADAS після початку руху становить близько 1 хвилини.

## Інтерфейс управління



## Налаштування відеореєстратора

параметр	Опції
Запис звуку	Увімкнути. / Вимк.
GPS	Увімкнути. / Вимк.
Переворот передньої камери	Увімкнути. / Вимк.
Попередній перегляд	Редакція / Адаптивний
цикл запису	1 хв. / 2 хв. / 3 хв.
яскравість екрану	Регулювання рівня яскравості

## Налаштування ADAS

параметр	Опції
ADAS калібрування	Увімкнути. / Вимк.
захоплення автомобіля	Відстань / Час
чутливість ADAS	Низька / Середня / Висока
Виїзд зі смуги	Увімкнути. / Вимк.
Попередження про зіткнення	Увімкнути. / Вимк.
Мінімальна швидкість попередження про виїзд з смуги	Від 30 до 60 км / год
Мінімальна швидкість попередження про зіткнення	Від 20 до 50 км / год
звуковий режим	1/2/3/4

## Технічні характеристики

параметр	функція
процесор	GP5168
матриця	1/3 "CMOS, активні пікселі - 1280x960
об'єктив	Кут огляду - 120 °
Розпод. здатність відео	1920x1080 30 к / с, 1280x720 30 к / с
формат відео	AVI (MJPG)
мікрофон	вбудований
Карта пам'яті	MicroSD, до 32 ГБ (Клас 10)
харчування	3.7-5 В
споживання	0.4 А
Тип підключення	USB-порт

### Комплект поставки

Відеореєстратор - 1 шт.

USB-кабель живлення - 1 шт.

Керівництво користувача - 1 шт.

*Комплект поставки пристрою, його технічні та функціональні характеристики можуть бути змінені виробником без попереднього повідомлення.*

*Термін служби відеореєстраторів PLAYME, встановлених виробником, становить 2 роки за умови, що вони експлуатуються в суворій відповідності з цією інструкцією*

### Технічна підтримка

інформацію про розташування авторизованих сервісних центрів можна отримати в місцях придбання товарів PlayMe, та на сайті офіційного представника в Україні [www.autoden.com.ua](http://www.autoden.com.ua)

130.com.ua

Автотовары «130»