



ТЕЛЕФОНЫ

(044) 360-7-130
(050) 336-0-130
(063) 788-0-130
(067) 233-0-130
(068) 282-0-130

130
COM.UA

Интернет-магазин
автотоваров



ICO

294-0-130
597-0-130

SKYPE
km-130

АВТОМАГНИТОЛЫ — Магнитолы • Медиа-ресиверы и станции • Штатные магнитолы • CD/DVD чейнджеры • FM-модуляторы/USB адаптеры • Flash память • Переходные рамки и разъемы • Антенны • Аксессуары | **АВТОЗВУК** — Акустика • Усилители • Сабвуферы • Процессоры • Кроссоверы • Наушники • Аксессуары | **БОРТОВЫЕ КОМПЬЮТЕРЫ** — Универсальные компьютеры • Модельные компьютеры • Аксессуары | **GPS НАВИГАТОРЫ** — Портативные GPS • Встраиваемые GPS • GPS модули • GPS трекеры • Антенны для GPS навигаторов • Аксессуары | **ВИДЕОУСТРОЙСТВА** — Видеорегистраторы • Телевизоры и мониторы • Автомобильные ТВ тюнеры • Камеры • Видеомодули • Транскодеры • Автомобильные ТВ антенны • Аксессуары | **ОХРАННЫЕ СИСТЕМЫ** — Автосигнализации • Мотосигнализации • Механические блокираторы • Имобилайзеры • Датчики • Аксессуары | **ОПТИКА И СВЕТ** — Ксенон • Биксенон • Лампы • Светодиоды • Стробоскопы • Оптика и фары • Омыватели фар • Датчики света, дождя • Аксессуары | **ПАРКТРОНИКИ И ЗЕРКАЛА** — Задние парктроники • Передние парктроники • Комбинированные парктроники • Зеркала заднего вида • Аксессуары | **ПОДОГРЕВ И ОХЛАЖДЕНИЕ** — Подогревы сидений • Подогревы зеркал • Подогревы дворников • Подогревы двигателей • Автохолодильники • Автокондиционеры • Аксессуары | **ТЮНИНГ** — Виброизоляция • Шумоизоляция • Тонировочная пленка • Аксессуары | **АВТОАКСЕССУАРЫ** — Радар-детекторы • Громкая связь Bluetooth • Стеклоподъемники • Компрессоры • Звуковые сигналы, СГУ • Измерительные приборы • Автопылесосы • Автокресла • Разное | **МОНТАЖНОЕ ОБОРУДОВАНИЕ** — Установочные комплекты • Обивочные материалы • Декоративные решетки • Фазоинверторы • Кабель и провод • Инструменты • Разное | **ПИТАНИЕ** — Аккумуляторы • Преобразователи • Пуско-зарядные устройства • Конденсаторы • Аксессуары | **МОРСКАЯ ЭЛЕКТРОНИКА И ЗВУК** — Морские магнитолы • Морская акустика • Морские сабвуферы • Морские усилители • Аксессуары | **АВТОХИМИЯ И КОСМЕТИКА** — Присадки • Жидкости омывателя • Средства по уходу • Полироли • Ароматизаторы • Клеи и герметики | **ЖИДКОСТИ И МАСЛА** — Моторные масла • Трансмиссионные масла • Тормозные жидкости • Антифризы • Технические смазки



В магазине «130» вы найдете и сможете купить в Киеве с доставкой по городу и Украине практически все для вашего автомобиля. Наши опытные консультанты предоставят вам исчерпывающую информацию и помогут подобрать именно то, что вы ищете. Ждем вас по адресу

<http://130.com.ua>

FOCAL

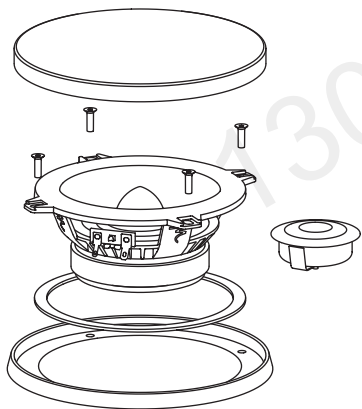
Автомобильные компонентные акустические системы серии Polyglass VB Руководство пользователя

Поздравляем Вас с приобретением автомобильных акустических систем FOCAL. Мы счастливы, что Вы разделяете вместе с нами нашу «Философию Звука» (The Spirit of Sound).

Акустические системы серии POLYGLASS, спроектированные с применением самых современных технологий, продолжают традиции создания совершенных динамиков FOCAL с непревзойденным качеством звучания и высокой коммутируемой мощностью. Качество инсталляции автомобильных акустических систем в значительной степени влияет и на качество звучания и на безопасность их эксплуатации, поэтому для достижения оптимальных результатов мы рекомендуем ознакомиться с данным руководством. Несоблюдение инструкций может привести к повреждениям, не покрываемым гарантией.

Предупреждение

Длительное прослушивание музыки с высоким уровнем звукового давления (более 110 децибел) может вызвать длительное нарушение слуха. Звуковое давление более 130 децибел может привести к перманентному нарушению слуха.

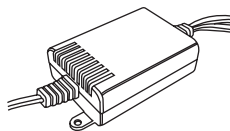


Технические особенности акустических систем серии Polyglass VB

- Диффузор среднечастотного динамика из композитного материала Polyglass.
- Инвертированный купол высокочастотного динамика TNB из сплава алюминия и магния.
- Пассивный кроссовер с регулировкой уровня твитера. Высококачественная элементная база.
- Прочная корзина динамика из пластика ABS с 20% наполнением стекловолокном.
- Бутиловый подвес диффузора.

Комплект поставки

- 2 x среднечастотных динамика
- 2 x высокочастотных динамика
- 2 x уплотнительных кольца
- 2 x кроссовера
- крепежные саморезы
- 2 x защитных гриля
- 2 x крепежные шайбы



Focal® является зарегистрированной торговой маркой Focal-Jmlab – BP 374 – 108, rue de l’Avenir – 42353 La Talaudière cedex – France – Tel. (+33) 04 77 43 57 00 – Fax (+33) 04 77 43 57 04 - www.focal.fr.com - www.focal-audio.ru

В связи с постоянно прогрессирующей технологией, Focal оставляет за собой право вносить изменения в спецификации без предварительного уведомления. Визуальные изображения могут не точно соответствовать определенному продукту.



FOCAL

Автомобильные компонентные акустические системы серии Polyglass VB Руководство пользователя

Установка, подключение и настройка

Важные рекомендации


- До начала инсталляции убедитесь в том, что выбранное Вами место подходит для установки акустических систем FOCAL по габаритам.
- Проследите, чтобы акустические системы не были засорены мелкими частицами (особенно металлическими), возникшими в процессе сверления/обработки монтажной поверхности.
- Используйте уплотнительное кольцо из пористого полимера (входит в комплект поставки) для герметичного прилегания динамика к монтажной поверхности.
- Не трогайте купол высокочастотного динамика.

Выбор места установки акустических систем и ориентация высокочастотного динамика

Для достижения наилучших результатов, пожалуйста, следуйте этим простым рекомендациям:

- Располагайте акустические системы перед слушателем для корректного построения звуковой сцены.
- В случае необходимости укрепите место крепления динамика. Монтажная поверхность должна быть ровной, прочной, не подверженной вибрациям.
- Избегайте возникновения акустического короткого замыкания, используйте для этого специализированные материалы.
- Для корректного воспроизведения средних и высоких частот высокочастотные динамики должны быть установлены в верхней части дверных панелей автомобиля либо в верхней части приборной панели.
- Для лучшей фокусировки звуковых образов твитеры должны быть сориентированы непосредственно на уши слушателя.

Предпочтительные
места установки СЧ/
НЧ динамиков



Предпочтительные места
установки ВЧ динамиков

FOCAL

Автомобильные компонентные акустические системы серии Polyglass VB Руководство пользователя

Кабели и подключения

Для достижения наилучших результатов для подключения акустических систем POLYGLASS мы рекомендуем использовать акустические кабели Focal. В качестве альтернативы можно использовать высококачественные кабели других производителей соответствующего сечения (минимальное сечение токопроводящей жилы = 1mm²). Выбор правильного сечения гарантирует передачу аудиосигнала без потерь.

Подключая акустические системы к усилителю мощности всегда соблюдайте правильную полярность («+» подсоединяется к «+» и «-» подсоединяется к «-»). Также соблюдайте общий порядок подключения акустических систем к источнику сигнала/усилителю («левый» подсоединяется к «левому», «правый» к «правому», «передний» к «переднему», «задний» к «заднему»), и отдельных динамиков к пассивному кроссоверу (твитер к соответствующему выходу «Tweeter», средненизкочастотный динамик (вуфер) к соответствующему выходу «Woofer», выход усилителя мощности – ко входу кроссовера «Input»). Если средненизкочастотный динамик расположен в нижней части двери автомобиля, его можно подключить непосредственно к усилителю мощности в обход кроссовера – это позволит скомпенсировать недостаток средних частот.

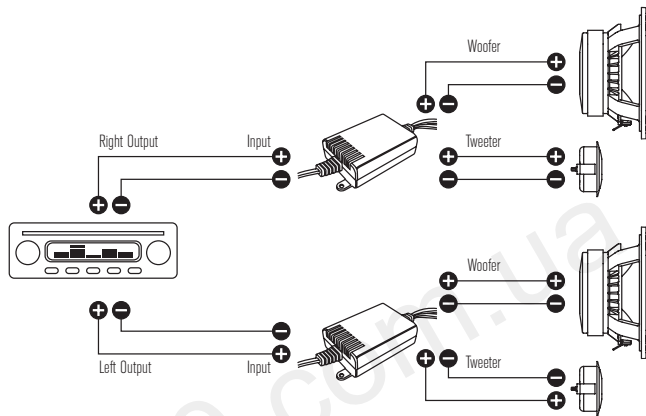
130.com.ua

FOCAL

Автомобильные компонентные акустические системы серии Polyglass VB Руководство пользователя

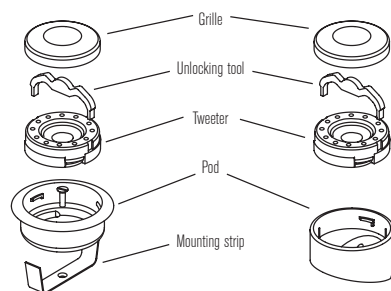
Установка твитера

Твитер Focal Polyglass может быть установлен одним из двух способов: «на поверхность» и «заподлицо». Для этого сначала необходимо извлечь твитер из обоймы повернув его против часовой стрелки.



Поверхностный монтаж: выберите направление излучения твитера с помощью соответствующего адаптера (10° или 30°) и закрепите адаптер в выбранное место с помощью прилагаемого крепежа. Пропустите кабели твитера в отверстие, затем зафиксируйте его в адаптере поворотом по часовой стрелке.

Монтаж «заподлицо»: для установки твитера в соответствующее место, необходимо вырезать круглое отверстие диаметром 40 mm, вставить в это отверстие адаптер и зафиксировать его с помощью специального кронштейна. Далее, пропустите кабели твитера в отверстие и зафиксируйте его в адаптере поворотом по часовой стрелке.

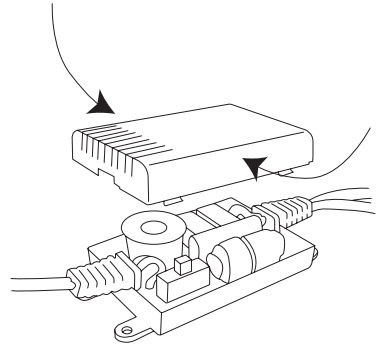


FOCAL

Автомобильные компонентные акустические системы серии Polyglass VB Руководство пользователя

Установка кроссовера

Кроссовер должен быть установлен в сухом, хорошо вентилируемом месте с использованием прилагаемых саморезов или двухстороннего скотча. Для того чтобы снять крышку кроссовера сожмите её в центральной части и потяните на себя. В некоторых случаях (зависит от условий инсталляции и свободного пространства) может быть удобнее сначала подсоединить к кроссоверу кабели а затем произвести его крепеж.

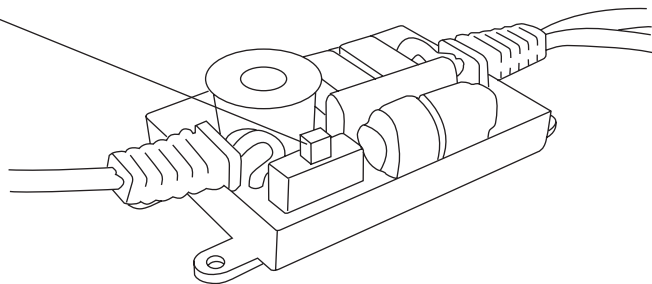


Регулировка уровня твитера

На плате кроссовера находится трехпозиционный переключатель, который позволяет отрегулировать уровень громкости твитера по отношению к уровню среднечастотного динамика следующим образом: +3 dB – максимальный уровень, 0 dB – средний уровень, -3 dB – минимальный уровень. Эта регулировка позволяет эффективно настроить уровень высоких частот в зависимости от личных предпочтений слушателя, взаимного расположения акустических систем по отношению к слушателю. Также эта настройка позволяет компенсировать влияние акустики салона автомобиля (например, в салоне автомобиля с тканевой обивкой кресел высокие частоты звучат тише (глуше); в таком же салоне с кожаной отделкой – громче (ярче)). Выбирая оптимальную настройку, помните: слишком высокий уровень высоких частот делает звучание системы агрессивным и утомительным, слишком низкий уровень приводит к потере динамики и ясности. Мы рекомендуем устанавливать следующие значения:

- 0 или +3dB, если твитер и среднечастотный динамик расположены близко друг к другу;
- -3 или 0dB, если твитер установлен в верхней части дверной панели (панели приборов) а среднечастотный динамик – в нижней;
- 0 или +3dB, если твитер установлен в нижней части салона автомобиля, например в кик панелях.

Tweeter level adjustment
-3dB, 0dB and +3dB



FOCAL

Автомобильные компонентные акустические системы серии Polyglass VB Руководство пользователя

Спецификации

	130 VB	165 VB
Тип динамика	2-полосный компонентный	2-полосный компонентный
Диаметр	5" (130мм)	6-1/2" (165мм)
Максимальная мощность	120 ватт	140 ватт
Номинальная мощность	60 ватт	70 ватт
Чувствительность (2,8V/1m)	91dB	93dB
Частотный диапазон	70 Гц -20 кГц	60 Гц -20 кГц
Импеданс	4 Ома	4 Ома
Диаметр монтажного отверстия	4-5/8" (115мм)	5-9/16" (141мм)
Установочная глубина	2-3/16" (60.75мм)	2-5/8" (68мм)

Как улучшить звучание ваших акустических систем?

Легко. Для улучшения качества звучания акустических систем, в частности установленных в двери автомобиля, Focal предлагает специализированный шумо/виброизоляционный материал Focal «Plain-Chant». Действуя как звуковой поглотитель, этот материал уменьшает нежелательные резонансы и улучшает отдачу акустических систем. Применение подобных аксессуаров является неременным признаком качественной инсталляции автомобильных акустических систем. Для получения более подробной информации обратитесь к ближайшему дилеру Focal.

Прогрев динамиков

Громкоговорители FOCAL с технической точки зрения являются сложными электромеханическими системами. Для того чтобы отдельные элементы громкоговорителя работали слаженно, необходим так называемый прогрев акустических систем. Прогрев акустических систем это испытательный период, в течении которого рекомендуется эксплуатация инсталлированной музыкальной системы на средних уровнях громкости с использованием различного музыкального материала. Испытательный период должен длиться несколько недель (в зависимости от конкретных ежедневных условий эксплуатации). После этого Вы сможете в полной мере насладиться превосходным качеством звучания акустических систем FOCAL.

FOCAL

Автомобильные компонентные акустические системы серии Polyglass VB Руководство пользователя

Выбор мощности усилителя

Акустические системы POLYGLASS имеют высокую чувствительность, поэтому их можно эффективно использовать с высокомогущными усилителями современных головных устройств. Однако применение отдельного усилителя мощности способно значительно улучшить качество звучания системы в целом. В этом случае очень важно, чтобы номинальная мощность усилителя соответствовала мощности акустических систем. Превышение мощности акустических систем может вывести их из строя, поэтому с точки зрения безопасной эксплуатации максимальная мощность усилителя не должна превышать номинальной мощности акустических систем. Некорректная настройка активного кроссовера усилителя в сочетании с определенными настройками регуляторов тембра головного устройства, специфические искажения вызванные клиппированием исходного музыкального сигнала также могут привести к необратимым повреждениям акустических систем.

Апгрейд аудиосистемы с помощью инсталляции сабвуфера

Для того, чтобы ваша аудиосистема воспроизводила бас действительно мощно, мы рекомендуем дополнить её специализированным низкочастотным динамиком – сабвуфером. Это значительно увеличит удовольствие от прослушивания, поскольку с помощью сабвуфера аудиосистема будет звучать более реалистично. Для того чтобы подобрать к вашим акустическим системам сабвуфер Focal, проконсультируйтесь у ближайшего дилера Focal или посетите специализированный сайт www.focal-audio.ru

Кроме автомобильных аудиосистем, компания Focal-Jmlab предлагает также индивидуальные решения для домашнего аудио. Насладитесь великолепным звучанием АС Focal для стереосистем и домашних кинотеатров. Акустические системы от ведущего производителя громкоговорителей во Франции дадут Вам возможность разделить нашу страсть: the Spirit of Sound.

Focal® является зарегистрированной торговой маркой Focal-Jmlab – BP 374 – 108, rue de l’Avenir – 42353 La Talaudière cedex – France – Tel. (+33) 04 77 43 57 00 – Fax (+33) 04 77 43 57 04
www.focal-fr.com - www.focal-audio.ru

В связи с постоянно прогрессирующей технологией, Focal оставляет за собой право вносить изменения в спецификации без предварительного уведомления. Визуальные изображения могут не точно соответствовать определенному продукту.

Гарантия FOCAL

Продавец продает Покупателю товар, одновременно предоставляя полную информацию о данном товаре в месте приобретения товара в полном соответствии с Законом РФ «О ЗАЩИТЕ ПРАВ ПОТРЕБИТЕЛЕЙ», в чем Покупатель расписался под настоящим гарантийным обязательством.

Продавец гарантирует, что купленный товар является работоспособным, не содержит выявленных механических повреждений и полностью пригоден для использования по назначению на момент осуществления продажи.

В случае обнаружения Покупателем скрытых недостатков товара, Продавец обязуется устранить выявленные недостатки или заменить дефектный товар, в течение 15 дней с момента предъявления претензий Покупателем. При отсутствии у Продавца на момент предъявления соответствующего требования необходимого для замены товара, он обязуется заменить его в течение 45 календарных дней.

Комплектность товара проверяется Покупателем при получении товара в присутствии персонала Продавца. Послепродажные претензии по комплектации товара не принимаются.

Данный гарантийный талон является единственным документом, подтверждающим право на гарантийное обслуживание сервисным центром Продавца приобретенного Покупателем товара. Без предъявления гарантийного талона Продавец претензий к купленному товару не принимает.

Претензии к приобретенному товару принимаются Продавцом только в течение гарантийного срока, указанного в талоне.

Срок службы для акустических систем и динамических головок составляет три года, для усилителей мощности пять лет.

Гарантийный срок товара исчисляется с даты продажи товара Покупателю, указанной в гарантийном талоне.

В случае обнаружения неисправности, изделие доставляется в сервисный центр для проверки. По результатам проверки при обоснованности претензии производится ремонт или замена изделия.

Неисправные детали и узлы, которые были заменены в ходе ремонта, являются собственностью сервисного центра.

Продавец гарантирует бесплатное устранение технических неисправностей товара или его замену в течение гарантийного срока, который составляет 1 (один) год в случае соблюдения Покупателем правил и условий гарантийного обслуживания.

Гарантия не действует в следующих случаях:

Не соблюдение норм эксплуатации изделия, превышение эксплуатационных параметров, небрежное обращение, не правильное подключение и т.д.

Механические повреждения изделия и повреждения вызванные попаданием внутрь изделия посторонних предметов, веществ, жидкостей и т.д.

Повреждения вызванные природными явлениями, стихийными бедствиями, пожаром и т.д.

Изделие подвергалось вмешательству или ремонту не уполномоченными на то лицами или сервисными центрами.

В случае установки и подключения изделия не сертифицированными установочными центрами.

Продавец (название компании, телефон) _____

Дата продажи товара “ ___ ” _____ 20__ г.

Серийный номер изделия _____

Подпись уполномоченного лица продавца _____

С техническими характеристиками приобретенных изделий, правилами и условиями гарантийного обслуживания ознакомлен и согласен, комплектность и состояние изделий проверены:

Покупатель _____/Ф.И.О. _____

Сертифицированный установочный центр (название компании, контактная информация, Ф.И.О. мастера выполнявшего работу по установке) _____

Дата установки (инсталляции) “ ___ ” _____ 20__ г.

ИЗГОТОВИТЕЛЬ: Фокал-Джи Эм Лаб, Франция, 42353 Ла Талодьер седекс, рю де л’Авенир, ВР 374-108, тел. (33) 04 77 43 5700, www.focal-fr.com

ЭКСКЛЮЗИВНЫЙ ДИСТРИБЬЮТОР (ИМПОРТЕР): ООО «Чернов Аудио», Россия, 123007, Москва, ул. 3-я Магистральная, д. 30, стр. 2, тел. 7 495 721 1381, www.tchernovaudio.ru

130.com.ua

130.com.ua

130.com.ua



CE

Focal® является зарегистрированной торговой маркой Focal-JMlab – BP 374 – 108, rue de l’Avenir – 42353 La Talaudière cedex – France – Tel. (+33) 04 77 43 57 00 – Fax (+33) 04 77 43 57 04 - www.focal.fr.com - www.focal-audio.ru

©Focal-JMlab-SCEB-081208/1 - codo1259