



ТЕЛЕФОНЫ

(044) 338-0-130
(050) 332-0-130
(063) 577-0-130
(067) 353-0-130

130
COM.UA

Интернет-магазин
автотоваров



SKYPE
km-130

АВТОМАГНИТОЛЫ — Магнитолы • Медиа-ресиверы и станции • Штатные магнитолы • CD/DVD чейнджеры • FM-модуляторы/USB адаптеры • Flash память • Переходные рамки и разъемы • Антенны • Аксессуары | **АВТОЗВУК** — Акустика • Усилители • Сабвуферы • Процессоры • Кроссоверы • Наушники • Аксессуары | **БОРТОВЫЕ КОМПЬЮТЕРЫ** — Универсальные компьютеры • Модельные компьютеры • Аксессуары | **GPS НАВИГАТОРЫ** — Портативные GPS • Встраиваемые GPS • GPS модули • GPS трекеры • Антенны для GPS навигаторов • Аксессуары | **ВИДЕОУСТРОЙСТВА** — Видеорегистраторы • Телевизоры и мониторы • Автомобильные ТВ тюнеры • Камеры • Видеомодули • Транскодеры • Автомобильные ТВ антенны • Аксессуары | **ОХРАННЫЕ СИСТЕМЫ** — Автосигнализации • Мотосигнализации • Механические блокираторы • Имобилайзеры • Датчики • Аксессуары | **ОПТИКА И СВЕТ** — Ксенон • Биксенон • Лампы • Светодиоды • Стробоскопы • Оптика и фары • Омыватели фар • Датчики света, дождя • Аксессуары | **ПАРКТРОНИКИ И ЗЕРКАЛА** — Задние парктроники • Передние парктроники • Комбинированные парктроники • Зеркала заднего вида • Аксессуары | **ПОДОГРЕВ И ОХЛАЖДЕНИЕ** — Подогревы сидений • Подогревы зеркал • Подогревы дворников • Подогревы двигателей • Автохолодильники • Автокондиционеры • Аксессуары | **ТЮНИНГ** — Виброизоляция • Шумоизоляция • Тонировочная пленка • Аксессуары | **АВТОАКСЕССУАРЫ** — Радар-детекторы • Громкая связь Bluetooth • Стеклоподъемники • Компрессоры • Звуковые сигналы, СГУ • Измерительные приборы • Автопылесосы • Автокресла • Разное | **МОНТАЖНОЕ ОБОРУДОВАНИЕ** — Установочные комплекты • Обивочные материалы • Декоративные решетки • Фазоинверторы • Кабель и провод • Инструменты • Разное | **ПИТАНИЕ** — Аккумуляторы • Преобразователи • Пуско-зарядные устройства • Конденсаторы • Аксессуары | **МОРСКАЯ ЭЛЕКТРОНИКА И ЗВУК** — Морские магнитолы • Морская акустика • Морские сабвуферы • Морские усилители • Аксессуары | **АВТОХИМИЯ И КОСМЕТИКА** — Присадки • Жидкости омывателя • Средства по уходу • Полироли • Ароматизаторы • Клеи и герметики | **ЖИДКОСТИ И МАСЛА** — Моторные масла • Трансмиссионные масла • Тормозные жидкости • Антифризы • Технические смазки



В магазине «130» вы найдете и сможете купить в Киеве с доставкой по городу и Украине практически все для вашего автомобиля. Наши опытные консультанты предоставят вам исчерпывающую информацию и помогут подобрать именно то, что вы ищете. Ждем вас по адресу

<http://130.com.ua>

PERFORMANCE AUDITOR KIT User manual / manuel d'utilisation

F Nous vous remercions d'avoir choisi les enceintes Focal et de partager avec nous notre philosophie "The Spirit of Sound". Ces enceintes de haute technicité intègrent les ultimes perfectionnements Focal en matière de conception de haut-parleurs pour la haute fidélité et le home cinéma. Afin d'exploiter toutes leurs performances, nous vous conseillons de lire les instructions de ce livret puis de le conserver avec précaution pour vous y référer ultérieurement.

Recommandations importantes pour le montage

- Vérifiez l'espace disponible pour l'encastrement des haut-parleurs (se reporter aux plans sur l'emballage) puis procédez aux découpes (1). Dans le cas d'un montage en emplacement d'origine, vérifiez qu'il y ait un espace suffisant entre le haut-parleur et la grille de protection.
- Avant toute opération veillez à couper l'alimentation du système audio (autoradio, amplificateur).
- Tenir les haut-parleurs à l'écart des copeaux métalliques, des poussières et de l'humidité.
- Respecter la polarité du bornier (« + » et « - ») (2) et ne pas mettre les câbles en contact avec une surface métallique (s'assurer du passage correct de la connectique dans le véhicule).
- Utilisez les accessoires livrés dans le kit pour le montage des Haut parleurs.
- Assurez-vous que la connectique utilisée (origine ou remplacée) est dimensionnée pour la puissance des haut parleurs Auditor.
- Pour la meilleure image sonore possible, montez les haut parleurs des kits 2 voies séparées le plus loin possible les uns des autres (tweeter en tableau de bord et haut parleur en portière) (3)
- Dans le cas d'un branchement des haut parleurs Auditor sur un amplificateur de puissance, assurez vous du respect de la puissance nominale entre les 2 produits.
- Pour les subwoofers, veillez à respecter le volume de charge utile, la puissance admissible maximale et la technologie du caisson (clos ou bass reflex).

Conditions de Garantie

En cas de problème, adressez-vous à votre revendeur Focal. La garantie pour la France sur tout matériel Focal est de 2 ans, à partir de la date d'achat. En cas de matériel défectueux, celui-ci doit être expédié à vos frais, dans son emballage d'origine. Notre service après-vente analysera le matériel et déterminera la nature de la panne. Si celui-ci est sous garantie, le matériel vous sera rendu, remplacé en "franco de port". Dans le cas contraire, un devis de réparation vous sera proposé. La garantie ne couvre pas les dommages résultant d'une mauvaise utilisation ou d'un branchement incorrect (bobines mobiles brûlées par exemple...). En dehors de la France, le matériel Focal est couvert par une garantie dont les conditions sont fixées localement par le distributeur officiel Focal de chaque pays, en accord avec les lois en vigueur sur le territoire concerné.

 *Votre produit Focal-JMlab a été conçu et fabriqué avec des matériaux et composants de haute qualité, susceptibles d'être recyclés et réutilisés. Ce symbole signifie que les appareils électriques et électroniques, lorsqu'ils sont arrivés en fin de vie, doivent être éliminés séparément des ordures ménagères. Veuillez rapporter cet appareil à la déchetterie communale ou à un centre de recyclage. Vous contribuez ainsi à la préservation de l'environnement.*


GB Thank you for choosing Focal loudspeakers. We are pleased to share with you our philosophy : "the Spirit of Sound". These high-performance speakers feature the latest technical developments from Focal in terms of speaker design, whether it is for high fidelity or home theater systems. In order to enjoy the maximum of their performance, we advise you to read this user's manual and to keep it carefully so that you can consult it later.

Important fitting recommendations

- Check the space available for housing the loudspeakers [please refer to the plans on the packaging], then make the cutouts (1). If mounting is to be in an original speaker location, check that there is enough space between the loudspeaker and the protective grille.
- Before doing any work, be sure to disconnect the power supply from the audio system (radio and amplifier).
- Keep the loudspeakers well away from any metal fragments, dust and damp.
- Carefully observe polarities (+ and -) (2) and ensure cables do not contact any metal surface (check all cable runs within the vehicle).
- Use the accessories provided with the kit to fit the loudspeakers.
- Ensure that the connecting cables used (original or replacement) are correctly sized for the power of Auditor loudspeakers.
- For the best possible sound stage, mount 2-way loudspeaker kits with the two parts as far away from one another as possible (tweeters in the dashboard and main speakers in the doors) (3).
- When connecting Auditor loudspeakers to a power amplifier, check the nominal power of the two items for compatibility.
- For subwoofers, be sure to check the mounting clearance behind the speaker, the maximum permitted power and the enclosure technology (closed box or bass reflex).

Conditions of guarantee

All Focal loudspeakers are covered by guarantee drawn up by the official Focal distributor in your country. Your distributor can provide all details concerning the conditions of guarantee. Guarantee cover extends at least to that granted by the legal guarantee in force in the country where the original purchase invoice was issued.

 *Your Focal-JMlab product was developed and manufactured with high-quality materials and components which can be recycled and/or re-used. This symbol indicates that electrical and electronic equipment must be disposed of separately from normal garbage at the end of its operational lifetime. Please dispose of this product by bringing it to your local collection point or recycling centre for such equipment. This will help to protect the environment in which we all live.*


D Vielen Dank, dass Sie sich Für Focal lautsprecher entschieden haben. Gerne teilen wir mit Ihnen unsere Philosophie: "The Spirit of Sound". Was das design von HiFi Und Heimkinosystemen anbelangt, bieten diese Hochleistungslautsprecher den neuesten technischen Stand von Focal. Um diese lautsprecher voll nutzen und ihre Maximalleistung genießen zu können, sollten Sie das Benutzerhandbuch sorgfältig lesen und für die spätere Einsichtnahme gut aufbewahren. Die Focal-JMlab Garantie findet nur Anwendung, wenn die beigegefügte Garantiekarte innerhalb von 10 Tagen nach Kauf bei uns eingeht.

Wichtige Empfehlungen für die Montage

- Überprüfen Sie den für den Einbau der Lautsprecher verfügbaren Platz (siehe Pläne auf der Verpackung) und nehmen Sie dann die Aufteilung vor (1). Überprüfen Sie bei einer Montage am ursprünglichen Ort, dass genügend Raum zwischen dem Lautsprecher und der Abschirmelektrode ist.
- Achten Sie darauf, vor jedem Eingriff die Stromzufuhr des Audiosystems (Autoradio, Verstärker) abzutrennen.
- Halten Sie die Lautsprecher fern von Metallspitlern, Staub und Feuchtigkeit.
- Beachten Sie die Polarität der Klemmleiste („+“ und „-“) (2) und bringen Sie die Kabel nicht in Kontakt mit einer metallischen Oberfläche (vergewissern Sie sich, dass der Anschluss im Fahrzeug richtig verläuft).
- Verwenden Sie das im Set mitgelieferte Zubehör zur Montage der Lautsprecher.
- Vergewissern Sie sich, dass der verwendete Anschluss (Original oder Ersatz) für die Stärke der Auditor-Lautsprecher bemessen ist.
- Um das bestmögliche Klangbild zu erhalten, montieren Sie die Lautsprecher der 2-Wege-Kits so weit wie möglich voneinander getrennt (Hochtöner an der Bedienungsanzeige und Lautsprecher an der Autotür) (3).
- Vergewissern Sie sich bei einem Anschluss der Auditor-Lautsprecher an einen Leistungsverstärker, dass die Nominalstärke zwischen den 2 Produkten eingehalten wird.
- Achten Sie bei Subwoofern darauf, das Nutzlastvolumen, die zulässige Höchstleistung und die Gehäuseteknologie (geschlossen oder Bassreflex) einzuhalten.

Garantiebedingungen

Alle Focal-Lautsprecher sind durch eine Garantie abgedeckt, die vom offiziellen Focal-Händler in Ihrem Land erstellt wurde. Ihr Händler kann alle Details in Bezug auf die Garantiebedingungen vorlegen. Die Garantieabdeckung erstreckt sich mindestens auf die Abdeckung durch die gesetzliche Garantie in dem Land, in dem die Originalrechnung für den Kauf ausgestellt wurde.

 *Ihr Focal-JMlab-Produkt wurde mit hochwertigen Materialien und Komponenten entworfen und hergestellt, die recycelbar sind und wieder verwendet werden können. Dieses Symbol bedeutet, dass elektrische und elektronische Geräte am Ende ihrer Nutzungsdauer vom Hausmüll getrennt entsorgt werden müssen. Bitte entsorgen Sie dieses Gerät bei Ihrer örtlichen kommunalen Sammelstelle oder im Recycling Centre. Bitte helfen Sie mit, die Umwelt in der wir leben, zu erhalten.*


ES Gracias por elegir sistemas de altavoces de Focal. Nos complace compartir con usted nuestra filosofía: "The Spirit of Sound". Estos sistemas de altavoces de altas prestaciones de Focal se caracterizan por estar dotados de los últimos avances tecnológicos de Focal en términos de diseño, tanto para sistemas de alta fidelidad como de Home Cinema. Con el objetivo de que disfrute al máximo de las prestaciones de los equipos le recomendamos lea este manual detenidamente y conserve el mismo para futuras consultas. La garantía Focal solo se aplicará si la tarjeta incluida en el embalaje es devuelta a nosotros en el plazo de diez días tras su compra.

Recomendaciones importantes para el montaje

- Verifique el espacio disponible para encastrar los altavoces (consulte los planos del embalaje) y luego haga las adaptaciones (1). En el caso de que realice el montaje en el lugar original, verifique que haya espacio suficiente entre el altavoz y la rejilla de protección.
- Antes de cualquier operación, desconecte la alimentación del sistema audio (radio del coche, amplificador).
- Mantenga los altavoces lejos de virutas metálicas, polvo y humedad.
- Respete la polaridad del borne ("+" y "-") y no ponga los cables en contacto con una superficie metálica (asegúrese de cruzar los conectores del vehículo correctamente).
- Utilice los accesorios suministrados en el kit para el montaje de los altavoces.
- Asegúrese de que los conectores utilizados (originales o piezas de recambio) están bien dimensionados respecto a la potencia de los altavoces Auditor.
- Para obtener la mejor imagen sonora posible, monte los altavoces de los kits en dos vías separadas lo más alejadas posibles la una de la otra (el tweeter en el salpicadero y el altavoz en la puerta) (3).
- En caso de conectar los altavoces Auditor en una conexión sobre un amplificador de potencia, verifique que se respete la potencia nominal de ambos productos.
- Respete el volumen de carga útil de los subwoofers, la potencia máxima permitida y la tecnología de la caja (cerrada o bass-reflex).

Condiciones de garantía

Todos los altavoces Focal llevan una garantía elaborada por el distribuidor oficial de Focal en su país. Su distribuidor le proporcionará todos los detalles concernientes a las condiciones de la garantía. La cobertura de la garantía se extiende como máximo a lo que certifique la garantía legal en vigor dentro del país en el que se extendió la factura original de compra.

 *Su producto Focal-JMlab ha sido concebido y fabricado con materiales y componentes de alta calidad, que pueden ser reciclados y reutilizados. Este símbolo significa que los aparatos eléctricos y electrónicos, al final de su vida útil, deberán ser separados de los residuos domésticos y reciclados. Rogamos llevar este aparato al punto de recogida de su municipio o a un centro de reciclaje. Por favor, contribuya Vd. también en la conservación del ambiente en que vivimos.*


I Grazie per aver scelto i diffusori acustici Focal. Siamo felici di condividere con voi la nostra filosofia: "The Spirit of Sound". Questidiffusori ad alte prestazioni adottano gli ultim sviluppi tecnici Focal in termini di design, sia per sistemi hi-fi, sia per home theater. Per godere il massimo delle loro prestazioni, vi invitiamo a leggere questo manuale e conservarlo per future consultazioni. La garanzia Focal-JMlab è valida solo se il certificato viene rispedito entro 10 giorni dall'acquisto.

Raccomandazioni importanti per il montaggio

- Verificare lo spazio disponibile per l'incasso degli altoparlanti (fare riferimento agli schemi sull'imballo), poi procedere ai tagli (1). Nel caso di montaggio nel luogo d'origine, verificare che ci sia abbastanza spazio tra l'altoparlante e la griglia di protezione.
- Prima di compiere qualsiasi operazione togliere l'alimentazione dal sistema audio (autoradio, amplificatore)
- Tenere gli altoparlanti al riparo da trucioli metallici, dalla polvere e dall'umidità.
- Rispettare la polarità della morsetteria ("+" e "-") (2) e fare in modo che i cavi non entrino in contatto con una superficie metallica (assicurarsi del corretto passaggio dei connettori nel mezzo).
- Utilizzare gli accessori contenuti nel kit per il montaggio degli altoparlanti.
- Assicurarsi che i connettori utilizzati (d'origine o sostituiti) siano appropriati alla potenza degli altoparlanti Auditor.
- Per ottenere la migliore immagine sonora possibile, montare gli altoparlanti dei kit a 2 vie separate il più lontano possibile gli uni dagli altri (tweeter nel cruscotto e altoparlanti nella portiera). (3)
- Nel caso di un collegamento degli altoparlanti Auditor su un amplificatore di potenza, assicurarsi del rispetto della potenza nominale tra i 2 prodotti.
- Per i subwoofer, fare attenzione che venga rispettato il volume di carico utile, la potenza ammissibile massima e la tecnologia della cassa (chiusa o bass reflex).

Condizioni di garanzia

Tutti gli altoparlanti Focal sono coperti da garanzia redatta dal distributore ufficiale Focal nel tuo paese. Il tuo distributore potrà fornirti tutti i dettagli relativi alle condizioni di garanzia. La copertura della garanzia si estende almeno a quanto concesso dalla garanzia legale in vigore nel paese in cui è stata emessa la fattura di acquisto originale.

 *Il vostro prodotto Focal-JMlab è stato progettato e realizzato con materiali e componenti pregiati che possono essere riciclati e riutilizzati. Questo simbolo significa che gli apparecchi elettrici ed elettronici devono essere smaltiti separatamente dai rifiuti domestici alla fine del loro utilizzo. Vi preghiamo di smaltire questo apparecchio negli appositi punti di raccolta locali o nei centri preposti al riciclaggio. Contribuite anche voi a tutelare l'ambiente nel quale viviamo.*

PERFORMANCE AUDITOR KIT User manual / manuel d'utilisation

P Thank you for choosing Focal loudspeakers. We are pleased to share with you our philosophy : "the Spirit of Sound". These high-performance speakers feature the latest technical developments from Focal in terms of speaker design, whether it is for high fidelity or home theater systems. In order to enjoy the maximum of their performance, we advise you to read this user's manual and to keep it carefully so that you can consult it later.


Importantes recomendações de montagem

- Verifique o espaço disponível para instalar os alto-falantes (consulte as instruções na embalagem), em seguida, fazer os recortes (1). Se a montagem está no lugar do alto-falante original, verifique se há espaço suficiente entre o alto-falante e a tela de proteção.

- Antes de fazer qualquer trabalho, certifique-se de desligar a fonte de alimentação do sistema de áudio (rádio e amplificador).
- Mantenha os alto-falantes distantes de todos os fragmentos de metal, poeira e umidade.
- Observar atentamente as polaridades (+ e -) [2] e certifique-se de que os cabos não entrem em contato com qualquer superfície de metal (verifique todos os cabos que vão dentro do veículo).
- Use os acessórios fornecidos com o conjunto para instalar os alto-falantes.
- Certifique-se de que os cabos de conexão utilizados (originais ou substitutos) são dimensionados corretamente para a potência dos alto-falantes.
- Para a melhor qualidade de áudio possível, monte o conjunto de 2 vias com as duas partes distantes uma da outra o máximo possível (tweeters no painel e alto-falantes principais nas portas) [3].
- Ao conectar alto-falantes em um amplificador, verifique a potência nominal dos dois itens para compatibilidade.
- Para subwoofers, certifique-se de verificar o espaço de montagem por trás do alto-falante, a potência máxima permitida e o tipo de projeto da caixa (closed box ou bass reflex).

Condições de garantia

Todos os alto-falantes da Focal estão cobertos pela garantia elaborada pelo distribuidor oficial Focal em seu país. O seu distribuidor pode fornecer todos os detalhes sobre as condições de garantia. Cobertura de Garantia se estende ao menos pelo prazo de garantia legal em vigor no país onde a nota fiscal de compra original foi emitida.

 Seu produto Focal-JMlab foi desenvolvido e fabricado com materiais e componentes de alta qualidade que podem ser reciclados e/ou reutilizados. Este símbolo indica que os equipamentos elétricos e eletrônicos devem ser eliminados separadamente do lixo comum, no final da sua vida útil. Por favor, descarte este produto, trazendo-o para o ponto de recolhimento/descarte ou centro de reciclagem para tais equipamentos. Isso vai ajudar a proteger o meio ambiente em que todos vivemos.

CN 祝贺和感谢您购买法国 Auditor 扬声器。我们很高兴能与您分享我们的理念：“声音的热情追求，音乐的极限发挥”。无论是高品质音响或家庭影院系统，这高性能扬声器俱备Focal最新技术发展音箱设计和声音放大技术，高品质音响或家庭影院系统均有出色表现。为了能享受产品的最佳表现，我们建议您阅读本用户手册，并妥善保存以便您随时参考。

- 查看喇叭安装的位置空间(参考包装上的计划),然后进行切口(1).若装在原位置,检查喇叭和网罩之间是否有足够的空间

- 开始工序前确保切断音响系统(收音机或功放)电源
- 让喇叭远离金属碎片,灰尘和潮湿环境
- 注意极性(+与-)连接(2),电线切勿接触金属表面(查看汽车布线情况)
- 使用包装内附送的配件安装喇叭
- 连接Auditor喇叭的电源线(原厂或替代)尺寸必须匹配
- 为达到最佳的声场,二路喇叭的两个单元尽可能远地相互隔开(建议:高音单元置于仪表台,中/低音单元置于车门)[3]
- 当Auditor喇叭连接功放,检查双方的额定功率是否匹配
- 超低音方面,查看喇叭背面的安装间隙,最大功率以及箱体技术等(密封箱或低音反射箱)

保养条款

所有Focal扬声器均在Focal授权之国内经销商为产品保养。您的特约经销商可提供所有有关保养条款内容之细节。保养的内容会伸延至原购发票签发国家法律所订立之保障要求。



Focal-JMlab产品是以高品质的材料和可再生组件和/或重新使用元件开发和制造。此符号表示电气和电子设备在其使用寿命结束时必须从一般垃圾分别处理。弃置此产品时,请将它带到当地收集点或此类设备回收中心。这将有助于保护我们的生活环境。

RU Благодарим Вас за выбор продукции компании Focal. Мы рады разделить с Вами нашу философию: "the Spirit of Sound". Эти высококачественные громкоговорители представляют самые передовые технологии разработанные компанией Focal для достижения мощного и высококачественного звука в автомобиле. Для того, чтобы получить максимум от их возможностей мы рекомендуем внимательно ознакомиться с данным руководством пользователя.

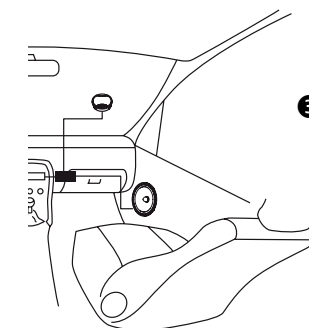
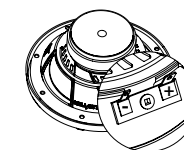
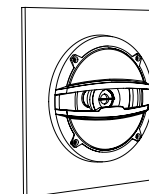
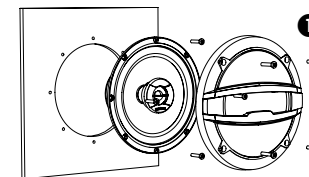
Важные рекомендации

- Убедитесь в том, что выбранное место подходит для установки акустических систем по диаметру и монтажной глубине, используйте для этого чертежи на упаковке. В случае необходимости увеличьте размер крепежного отверстия (1) и используйте для крепления динамика переходной адаптер с ровной поверхностью. При установке в штатные места проследите, чтобы между передними частями динамика и защитным грилем было достаточно свободного пространства.
- Перед началом установки отключите активные компоненты аудиосистемы (головное устройство и усилители).
- Проследите, чтобы акустические системы не были засорены посторонними мелкими частицами, особенно металлическими.
- Соблюдайте общий порядок и полярность («+» и «-») подключения акустических систем к усилителю мощности (2).
- Убедитесь, что акустические кабели соответствуют мощностным характеристикам динамиков. Акустические кабели должны быть надежно защищены от контакта с острыми металлическими частями кузова или движущимися механическими устройствами.
- Используйте для монтажа комплектные аксессуары. Все компоненты должны быть надежно закреплены.
- Для лучшего звучания высоких частот постарайтесь расположить твитеры на высоте ушей слушателя (например, в треугольники зеркал заднего вида или на панели приборов) и направить их в точку между подголовниками передних сидений.
- С точки зрения безопасной эксплуатации номинальная мощность усилителя не должна превышать номинальную мощность подключенного к нему динамика, уровень входной чувствительности усилителя должен быть тщательно откалиброван так чтобы выходной сигнал не клиппировался.
- Для акустических систем и сабвуферов активируйте и настройте фильтры соответствующие их характеристикам (High Pass и Low Pass соответственно).
- Корпус сабвуфера по своему типу оформления (закрытый ящик или фазоинвертор) и по внутреннему объему должен соответствовать рекомендациям.

Условия гарантии

Все громкоговорители Focal имеют гарантию в соответствии с действующим законодательством в Вашей стране. Гарантийный срок составляет

1 (один) год с момента приобретения, срок службы для акустических систем и динамических головок составляет 3 (три) года. Гарантийное и послегарантийное обслуживание осуществляется официальным дистрибьютором в вашей стране. Гарантия недействительна в следующих случаях:
- Механические повреждения изделия и повреждения, вызванные попаданием внутрь изделия посторонних предметов, веществ и жидкостей.
- Не соблюдение норм эксплуатации изделия и превышение эксплуатационных характеристик.
- В случае установки и подключения изделия не сертифицированными установочными центрами.
- Гарантия не распространяется на изделия, приобретенные в другой стране у другого дистрибьютора.



Модель / Серийный номер / Дата покупки / Продавец

Продукция Focal-JMlab была разработана и произведена из материалов и компонентов, которые могут быть переработаны и/или использованы повторно. Этот символ означает, что электрические компоненты в конце эксплуатационного периода должны быть утилизированы отдельно от бытового мусора. Это поможет защитить окружающую среду, в которой мы все живем.

Kit coaxiaux / Coaxial kit	Kit séparés / Component kit	Subwoofer
R-100C	R-130S2	R-250S
R-130C	R-165S2	R-300S
R-165C		
R-570C		
R-690C		